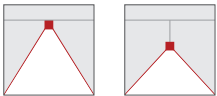


**Bestell-Nr.:** 51RE11MA46B | **GTIN (EAN):** 4058352586563


**Produktbeschreibung:** San31G2,eng,6400lm840,ML,IP20,L1172,ws



Sanierungs-Leuchteneinsatz 31 Gen.2, Leuchteneinsatz, aus Alu-Strangpreßprofil, lackiert, verkehrsweiß (RAL 9016), Länge: 1.172mm, Breite: 91mm, Höhe: 53mm, LED Bemessungslichtstrom: 6.400lm, Lichtfarbe: 840, Vorschaltgerät: EIN/AUS Multilumen, Vorschaltgerät: EVG-Multilumen, mit Systemverbindung: Buchse, Netzanschluss: 220..240V, AC/DC, 0/50..60Hz, Lichtstrom an der Leuchte einstellbar in vier Stufen (3300/4450/5610/6400lm), Anschlussleistung je nach Lichtstromeinstellung (20/27/34/40W), primäre Lichtlenkung mit Linse, aus Kunststoff, primäre lichttechn. Abdeckung: Abdeckung, aus PMMA, Lichtaustritt: direkt strahlend, Schutzart (gesamt): IP20, Schutzklasse (gesamt): SK I (Schutzerdung), Prüfzeichen: CE, UKCA, zul. Umgebungstemperatur für Innenräume: -20..+40°C, Verpackungseinheit: 1 Stück

IP 20  

Bestückung: LED  
Gew. (kg): 1,2  
GTIN (EAN): 4058352586563



**Bestell-Nr.:** 51RE11MA46B | **GTIN (EAN):** 4058352586563

**Technische Detailbeschreibung:** San31G2,eng,6400lm840,ML,IP20,L1172,ws



#### Kenndaten

- Produkttyp: Leuchteneinsatz
- Produktname: Sanierungs-Leuchteneinsatz 31 Gen.2
- Bestell-Nr.: 51RE11MA46B

#### Lichttechnik | Bestückung | Vorschaltgerät

#### Komponente 1

##### Lichttechnik:

- Lichtlenkung: Linse aus Kunststoff
- Abdeckung: Abdeckung
- Abstrahlwinkel: eng strahlend
- Lichtaustritt: direkt strahlend
- UGR Blickrichtung längs zur Leuchte: ≤ 22
- UGR Blickrichtung quer zur Leuchte: ≤ 22

##### Bestückung:

- Leuchtmittel: mit LED
- Bemessungslichtstrom: 6400lm
- Lichtausbeute: 160lm/W
- Farbtemperatur: 4000K
- Farbwiedergabeindex: CRI > 80
- Lichtfarbe: 840
- SDCM (Standard Deviation of Colour Matching): MacAdam ≤ 3 SDCM (initial)
- Bemessungsleistung: 40W
- Zusatz: Anschlussleistung je nach Lichtstromeinstellung (20/27/34/40W), Lichtstrom an der Leuchte einstellbar in vier Stufen (3300/4450/5610/6400lm)

##### Betriebsgerät:

- Vorschaltgerät: EVG-Multilumen
- Ansteuerung: EIN/AUS Multilumen

#### Zertifikate, Standards

- Schutzart: IP20
- Schutzklasse: SK I (Schutzerdung)
- Schlagfestigkeit: IK02
- Temperaturbereich (Betrieb): -20...+40°C
- Prüfzeichen, Kennzeichnung: CE, UKCA

#### Material, Farbe

- Sanierungs-Einsatz: Alu-Strangpreßprofil, lackiert, verkehrsweiß (RAL 9016)
- Anzahl: 1 Stück
- Farbangabe: verkehrsweiß (RAL 9016)
- Abdeckung: Abdeckung aus PMMA

#### Montage

- Montageart, Montageort: Einsteckmontage, an der Tragschiene
- Anordnung: Einzel-/Bandanordnung

#### Elektrischer Anschluss

- Anschluss: Systemverbindung: Buchse
- Nennspannung: 220..240V, 0/50..60Hz, AC/DC

#### Abmessung, Gewicht

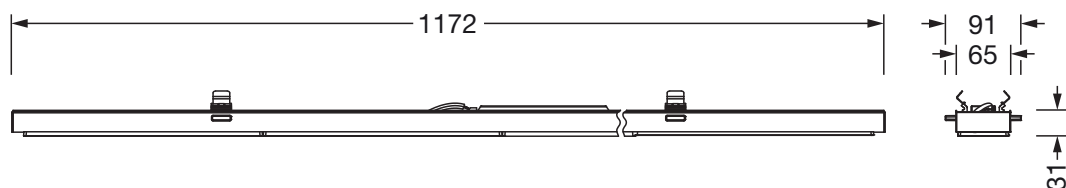
- Länge: 1172mm
- Breite: 91mm
- Höhe: 53mm
- Gewicht: 1,2kg

#### Lebensdauer

- Bemessungslebensdauer: 50000h (L85/B50) bei UT = 25°C

**Bestell-Nr.:** 51RE11MA46B | **GTIN (EAN):** 4058352586563

**Maße:** San31G2,eng,6400lm840,ML,IP20,L1172,ws



Bei der Ausführungsplanung zur Elektroinstallation ist zwingend die Montageanleitung zu beachten (zu finden unter [www.siteco.com](http://www.siteco.com))

Toleranzen bezogen auf thermische, elektrische und photometrische Daten entsprechend IEC 62722

Stand 25.02.2023 - Änderungen und Irrtümer vorbehalten - Vergewissern Sie sich, dass Sie immer den neuesten Stand verwenden -