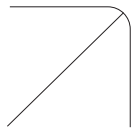


# Aura Berzelia CL2015

Universelle LED-Leuchte für Verkehrsflächenbeleuchtung



Aura Berzelia CL 2015 ist bedingt durch ihre Bauform als universelle LED-Leuchte für Verkehrsflächenbeleuchtung einsetzbar. Verschiedenste Optionen von optischen

Linsen ermöglichen eine optimale Ausleuchtung von Gehwegen, Vorplätzen oder Fahrwegen.

Die Leuchte eignet sich sowohl zur Mastansatz- als auch zur Mastaufsatzmontage (Ø42-60mm) für eine Masthöhe von 3m – 8m. Für die Montage an einem größeren Mastkopf kann separat ein Ø76mm Mastadapter bestellt werden. Die Leuchte ist im Mastansatz um 0° / -10° / -15° und im Mastaufsatz um 0° / +5° / +15° verstellbar.

Aura Berzelia CL2015 erfüllt alle Standards der EN 13201 (Beleuchtung von Straßen, Wegen und Plätzen). Die hochwertige Optik besteht sowohl aus blendfreien als auch UV- und hitzebeständigen Linsen. Der elektrische Anschluss erfolgt über eine vorinstallierte Zuleitung.

- Anschlussfertige Außenleuchte inkl. 10m Anschlussleitung
- Einscheibensicherheitsglas IK10
- Hochwertige und langlebige Schutzlackierung
- Seewasserbeständig gemäß DIN EN ISO 9227
- Sehr gute Lichtqualität SDCM ≤ 3
- Verwendung von ENEC-zertifizierten Baugruppen
- Lebensdauer: 60.000h (L80B10)
- 5 Jahre Garantie

IP66



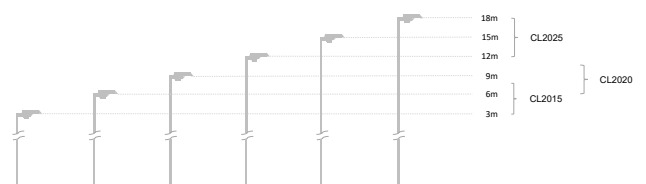
IK10



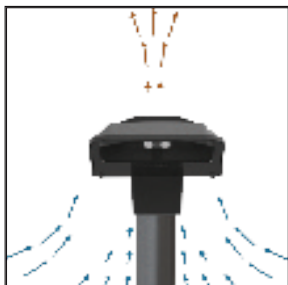
KLASSE I

LED

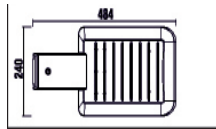
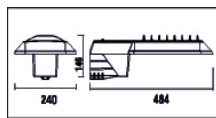
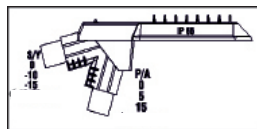
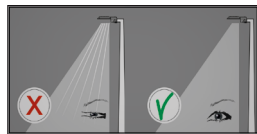
GEEIGNETE MASTHÖHEN



**EFFIZIENTES KÜHLSYSTEM**



**BLENDFREIE OPTIK**



**ANWENDUNGEN:**

Fahr- und Gehwege, Rangier- und Vorplätze, Parkplätze, Industriegelände, Parks

**MATERIAL:**

Aluminium Druckgussgehäuse (RAL 7022), Linsen aus PMMA, Einscheibensicherheitsglas (IK10)

**ANSCHLUSS:**

Verschlussene Leuchte inklusive 10m Anschlusskabel 3x2,5mm²

**TECHNISCHE DATEN:**


IP66, SKI, 220-240V AC

50-60Hz, LF > 0,95

Umgebungstemperatur:

-25°C bis +40°C, CE.

**LICHTVERTEILUNGEN**



MODELL	SYSTEM-LEISTUNG (W)	FARB-TEMPERATUR (K)	LICHTSTROM (lm)	EFFIZIENZ (lm/W)	GEWICHT (kg)	ARTIKELNR.
Berzelia CL2015 13W-740 COL1030	13	4000	1813	139	4,0	845030-2-740
Berzelia CL2015 20W-740 COL1030	20	4000	2744	137	4,0	845032-2-740
Berzelia CL2015 35W-740 COL1030	35	4000	4679	133	4,0	845035-2-740
Berzelia CL2015 55W-740 COL1030	55	4000	6859	124	4,0	845038-2-740

Optional stehen folgende Optiken zur Verfügung:

