



GreenSpace Accent herausschwenkbar

RS342B 39S/PC930 PSU-E MB CP WH

GreenSpace Accent Elbow - Premium-Farbe mit Ra ≥ 90 - schaltbar, in externer Box (PSU) - Tiefbreitstrahlend - No - Schutzklasse II - Weiß RAL 9003

Beleuchtung ist einer der wichtigsten Aktivposten, der Einzelhändlern und Gebäudeeinhabern dabei helfen kann, ihre Kostenziele zu erreichen. GreenSpace Accent bietet den perfekten Ersatz für konventionelle CDM-Lösungen. Einzelhändler und Gebäudeeinhaber können jetzt auf die LED-Technologie umstellen und von hoher Lichtqualität und erheblichen Energieeinsparungen im Vergleich zu ihrer bestehenden konventionellen Beleuchtungsanlage profitieren – und zwar zu attraktiven Investitionskosten. Speziell in Renovierungsprojekten vereinfacht der gleiche Deckenausschnitt wie bei bestehenden CDM Einbaustrahlern die Installation von GreenSpace Accent.

Produkt Daten

Allgemeine Eigenschaften		Elektrischer Anschluss	
Ausstrahlungswinkel der Lichtquelle	120 °		Schnellsteckverbinder und Zugenlastung
Farbe der Lichtquelle	Premium-Farbe mit Ra ≥ 90	Kabel	No
Lichtquelle austauschbar	Nein	IEC-Schutzart	Schutzklasse II
Anzahl Vorschaltgeräte	1 Einheit	Glühfadentest	Temperatur: 650 °C, Dauer: 30 s
Betriebsgerät	PSU-E [schaltbar, in externer Box (PSU)]	Entflammbarkeitszeichen	F [Für Montage auf normal entflammbaren Oberflächen]
Betriebsgerät inklusive	Ja	CE-Zeichen	ja
Optiktyp	MB [Tiefbreitstrahlend]	ENEC-Zeichen	ENEC Zeichen
Ausstrahlungswinkel Leuchte	24°	Garantiedauer	5 Jahre
Steuerungsschnittstelle	-	Konstanter Lichtstrom	Nein

GreenSpace Accent herauschwenkbar

Anzahl Leuchten pro Sicherung mit 16 A Typ B	43
EU RoHS-konform	Ja
Produktfamiliencode	RS342B [GreenSpace Accent Elbow]
Unified Glare Rating CEN	Not applicable

Lichttechnische Daten

Gesättigtes Rot (R9)	>50
----------------------	-----

Elektrische Kenndaten

Eingangsspannung	220 bis 240 V
Eingangsfrequenz	50 bis 60 Hz
Leistungsaufnahme Konstantlichtstrom bei Installation	- W W
Durchschnittlicher CLO-Stromverbrauch	- W
Einschaltstrom	12,6 A
Einschaltzeit	250 ms
Leistungsfaktor (min.)	0,9

Dimmen

Dimmbar	Nein
---------	------

Mechanische Kenndaten

Gehäusematerial	Aluminiumdruckguss
Reflektor-Material	Polycarbonat-Aluminium-Beschichtung
Optisches Material	Polycarbonat
Material optische Abdeckung/Linse	Polymethylmethacrylat
Befestigungsmaterial	-
Ausführung optische Abdeckung	Klar
Gesamte Länge	228 mm
Gesamte Breite	193 mm
Gesamte Höhe	156 mm
Gesamter Durchmesser	193 mm
Farbe	Weiß RAL 9003
Abmessungen (Höhe x Breite x Tiefe)	156 x 193 x 228 mm (6.1 x 7.6 x 9 in)

Zulassungen und Anwendungseigenschaften

Schutzart (IP)	IP20 [Fernhalten von Fingern]
----------------	--------------------------------

Schlagfestigkeit (IK)	IK02 [IK02]
-----------------------	--------------

Initialkennwerte (IEC konform)

Lichtstrom-Neuwert (Systemlichtstrom)	3600 lm
Lichtstromtoleranz	+/-10%
Initiale Leuchtenlichtausbeute	100 lm/W
Initiale ähnlichste Farbtemperatur	3000 K
Init. Farbwiedergabeindex	≥90
Anfängliche Farbsättigung	(0.422, 0.386) SDCM <2
Systemleistung	36 W
Toleranz Leistungsaufnahme	+/-10%

Lebensdauer kennwerte (IEC konform)

Ausfallrate des Betriebsgeräts bei mittlerer Nutzungsdauer von 50.000 Std.	5 %
Lichtstromstabilität während der Nutzungsdauer von 50.000 Stunden, bei 25 °C	L80

Anwendungsparameter

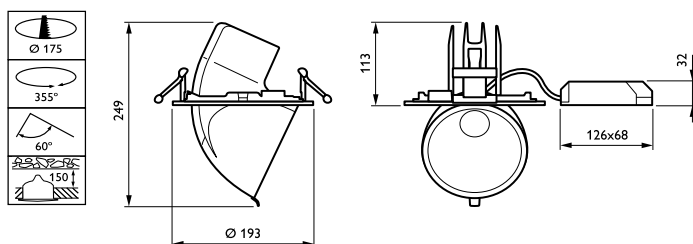
Umgebungstemperaturbereich	+10 bis +25 °C
Bemessungs-Umgebungstemperatur	25 °C
Maximaler Dimmlevel	Nicht zutreffend
Geeignet zum häufigen An- und Ausschalten	Ja

Produktdaten

Gesamt-Produktcode	871869997797900
Bestell-Produktname	RS342B 39S/PC930 PSU-E MB CP WH
EAN/UPC - Produkt	8718699977979
Bestellcode	97797900
Anzahl pro Verpackung	1
SAP-Zähler - Pakete pro Außenkarton	1
SAP-Material	910505101482
Nettogewicht (Einzelteil)	1,600 kg



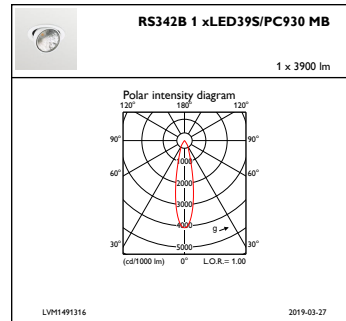
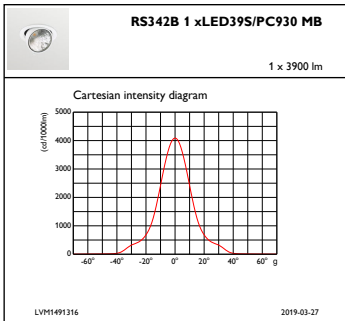
Abmessungsskizzen



GreenSpace Accent RS340B-RS343B

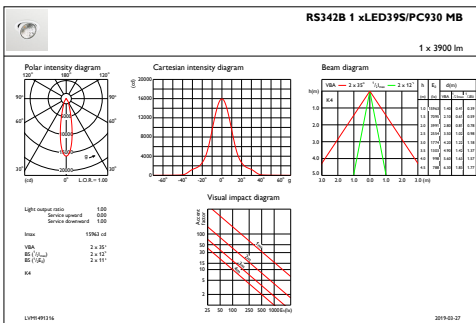
GreenSpace Accent herauschwenkbar

Photometrische Daten



IFCC1_RS342B1xLED395PC930MB

IFPC1_RS342B1xLED395PC930MB



IFAS1_RS342B1xLED395PC930MB

