

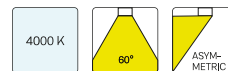
# LUZ-D14 103.830.BW/DALI



## Beschreibung

- Pendelleuchte in rechteckigem Design für Deckenmontage
- Batwing-Lichtverteilung für spezielle Anforderungen der Warenbeleuchtung (z. B. Regalwege)
- hohe Wartungsfreundlichkeit
- keine UV- und Wärmestrahlung
- Gehäuse aus Stahlblech
- vorgesetzte Linsenoptik aus PMMA-Kunststoff matt
- höhenverstellbare Drahtseilabhängung 2-fach (Länge: 1500 mm)
- Anschlussleitung transparent (5-adrig, konfektioniert), Deckendose mit Einspeisung in Leuchtenfarbe aus ABS-Kunststoff
- Betriebsgerät (LED-Konverter) integriert (mit DALI Dimmung)

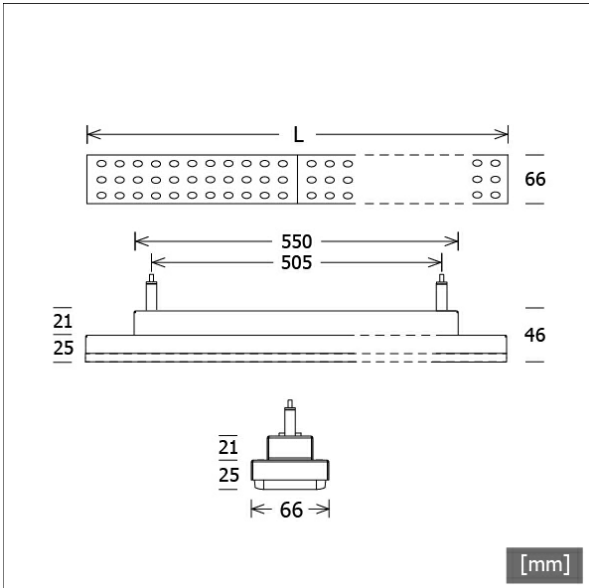
## Standardoptionen



## Lichttechnik / Normen

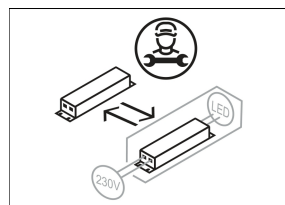
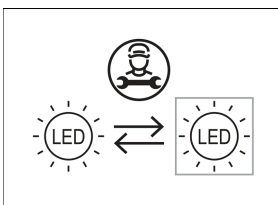
<b>Leuchtmittel</b>	LED Modul / CRI 80 / 3000 K
<b>Lebensdauer</b>	L90 B50 50.000 h L80 B50 100.000 h L80 B20 50.000 h
<b>Systemleistung</b>	21.5 W
<b>Leuchten-Lichtstrom</b>	3280 lm
<b>Systemeffizienz</b>	152.55 lm/W
<b>Moduleffizienz</b>	160.00 lm/W
<b>UGR Klasse</b>	≤22
<b>Abstrahlwinkel</b>	Batwing
<b>Versorgungsspannung</b>	220 - 240 V / 50 Hz
<b>Schutzklasse</b>	I
<b>Schutzart</b>	IP20

Farbe	Artikelnummer	EAN
silber	658702	4043544778994
schwarz	658703	4043544779007
weiß	658704	4043544779014



## Abmessungen / Gewichte

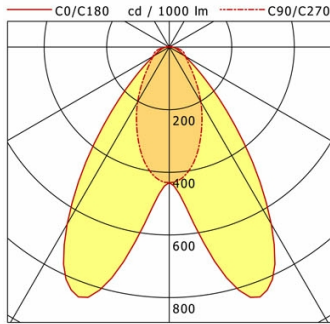
<b>Länge</b>	1160 mm
<b>Breite</b>	66 mm
<b>Höhe</b>	46 mm
<b>Nettogewicht</b>	3.14 kg
<b>Bruttogewicht</b>	3.30 kg



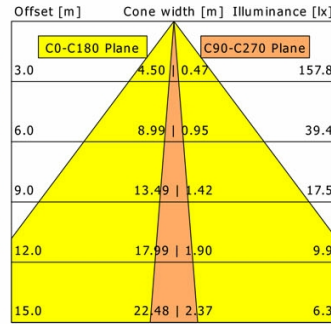
# LUZ-D14 103.830.BW/DALI

## LUZ-D14 103.830.BW/DALI

LUZ | Pendant (1xLED 22W 830/3000K 3280lm)



	C0	C90	C180	C270
0°	433	433	433	433
15°	785	349	785	349
30°	653	203	653	203
45°	209	99	209	99
60°	58	60	58	60
75°	26	41	26	41
90°	10	2	10	2
cd / 1000 lm				



<b>η</b>	LED
Efficiency	149 lm/W
Direct/Indirect	↓ 99% / ↑ 1%
System Power	22 W
<b>UGR</b>	X=4H, Y=8H
Reflection factors	70/50/20
UGR C0/C180	20.1
UGR C90/C270	21.7
CIE Flux Codes	71 90 97 99 100
Ra/CRI	>80

LTS