

LUZ-D32 105.840.60



Beschreibung

- Pendelleuchte in rechteckigem Design für Deckenmontage und vielfältige Beleuchtungsaufgaben
- symmetrisch und breitstrahlende Lichtverteilung (Abstrahlwinkel 60°)
- hohe Wartungsfreundlichkeit
- keine UV- und Wärmestrahlung
- Gehäuse aus Stahlblech
- vorgesetzte Linsenoptik aus PMMA-Kunststoff matt
- höhenverstellbare Drahtseilabhängung 2-fach (Länge: 1500 mm)
- Anschlussleitung transparent (3-adrig, konfektioniert), Deckendose mit Einspeisung in Leuchtenfarbe aus ABS-Kunststoff
- Betriebsgerät (LED-Konverter) integriert

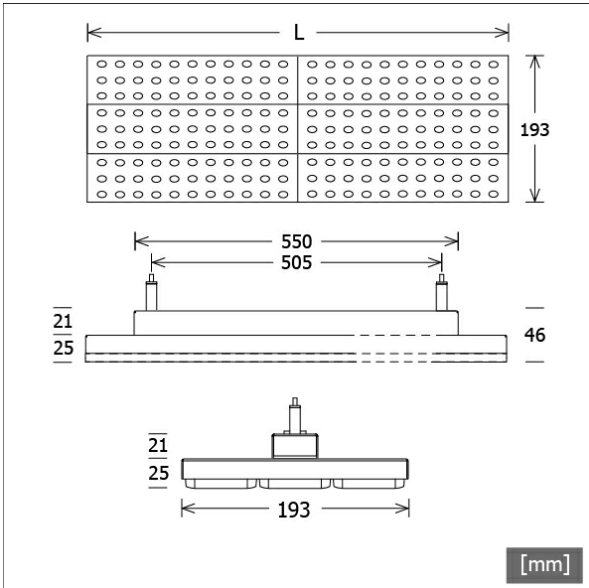
Standardoptionen



Lichttechnik / Normen

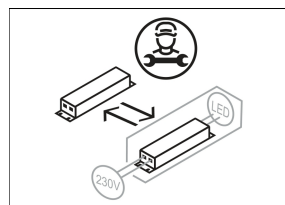
Leuchtmittel	LED Modul / CRI 80 / 4000 K
Lebensdauer	L90 B50 50.000 h L80 B50 100.000 h L80 B20 50.000 h
Systemleistung	31.6 W
Leuchten-Lichtstrom	5110 lm
Systemeffizienz	161.70 lm/W
Moduleffizienz	168.00 lm/W
UGR Klasse	≤22
Abstrahlwinkel	60°
Versorgungsspannung	220 - 240 V / 50 Hz
Schutzklasse	I
Schutzart	IP20

Farbe	Artikelnummer	EAN
silber	658631	4043544778307
schwarz	658632	4043544778314
weiß	658633	4043544778321



Abmessungen / Gewichte

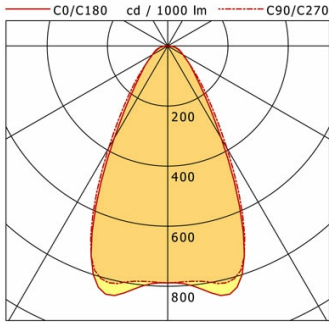
Länge	587 mm
Breite	193 mm
Höhe	46 mm
Nettogewicht	3.61 kg
Bruttogewicht	4.20 kg



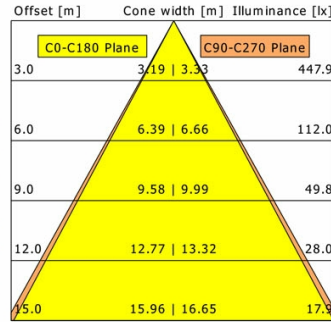
LUZ-D32 105.840.60

LUZ-D32 105.840.60

LUZ | Pendant (1xLED 32W 840/4000K 5110lm 60°)



	C0	C90	C180	C270
0°	789	789	789	789
15°	846	810	846	810
30°	355	393	355	393
45°	120	131	120	131
60°	59	58	59	58
75°	34	30	34	30
90°	6	2	6	2
cd / 1000 lm				



η	LED
Efficiency	160 lm/W
Direct/Indirect	↓ 99% / ↑ 1%
System Power	32 W
UGR	X=4H, Y=8H
Reflection factors	70/50/20
UGR C0/C180	21.0
UGR C90/C270	20.7
CIE Flux Codes	75 90 97 99 100
Ra/CRI	>80

LTS