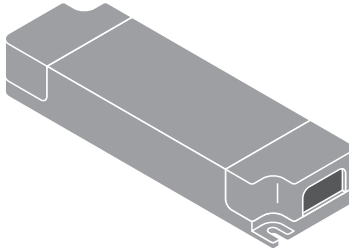
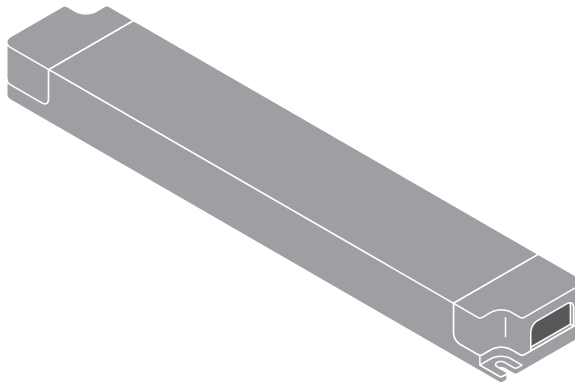

LED DRIVER DALI

DR DALI-SUP-45/220-240/24



DR DALI-SUP-80/220-240/24
DR DALI-SUP-150/220-240/24



Product Description	EAN/GTIN	Dimension l x w x h [mm]	VAC	P _{rated} [W]	I _{rated} [A]	Hz	Dimming range [%]	IP	⌀ (°C)
DR DALI-SUP-45/220-240/24	4058075421820	229x46.5x32	220-240	45	1.88	50/60	1...100	20	-20...+50
DR DALI-SUP-80/220-240/24	4058075421844	330x46.5x32	220-240	80	3.33	50/60	1...100	20	-20...+45
DR DALI-SUP-150/220-240/24	4058075421868	330x46.5x32	220-240	150	6.25	50/60	1...100	20	-20...+45

LEDVANCE DR DALI-SUP-45/220-240/24
Dimmable
LED POWER SUPPLY
www.ledvance.com
Made in China

LEDVANCE GmbH
Steinmer Furt 62
86167 Augsburg
Germany

LEDVANCE Ltd, Aquila House,
Delta Crescent, Westbrook,
Warrington, WA5 7NR, UK

SEC:++
+ ●
- ●
LED Only
U_{out}=25V + ●
- ●

P _{rated} [W]	U _{in} [V]	f _{in} [Hz]	I _{in} [A]	U _{rated} [V]	I _{rated} [A]	t _{case} [°C]	t _{case} [°C]	λ
45	220-240	50/60	0,275	24	1,88	85	-20...+50	0,9C

PRI-
● DA L
● DA N
● N Push-DIM
● L 6,7mm 0,5-1,5

CE UK EAC DALI SELV

picture only for reference, valid print on product¹⁾

LEDVANCE DR DALI-SUP-80/220-240/24
Dimmable
LED POWER SUPPLY
www.ledvance.com
Made in China

LEDVANCE GmbH
Steinmer Furt 62
86167 Augsburg
Germany

LEDVANCE Ltd, Aquila House,
Delta Crescent, Westbrook,
Warrington, WA5 7NR, UK

SEC:++
+ ●
- ●
LED Only
U_{out}=25V + ●
- ●

P _{rated} [W]	U _{in} [V]	f _{in} [Hz]	I _{in} [A]	U _{rated} [V]	I _{rated} [A]	t _{case} [°C]	t _{case} [°C]	λ
80	220-240	50/60	0,462	24	3,33	85	-20...+45	0,9C

PRI-
● DA L
● DA N
● N Push-DIM
● L 6,7mm 0,5-1,5

CE UK EAC DALI SELV

picture only for reference, valid print on product¹⁾

LEDVANCE DR DALI-SUP-150/220-240/24
Dimmable
LED POWER SUPPLY
www.ledvance.com
Made in China

LEDVANCE GmbH
Steinmer Furt 62
86167 Augsburg
Germany

LEDVANCE Ltd, Aquila House,
Delta Crescent, Westbrook,
Warrington, WA5 7NR, UK

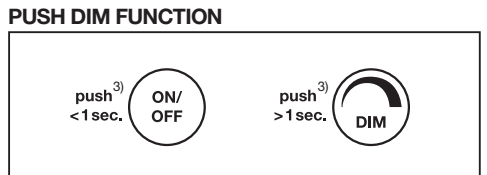
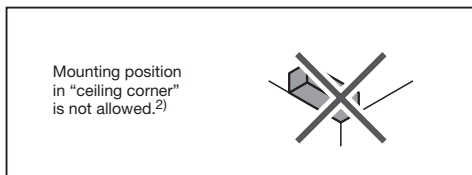
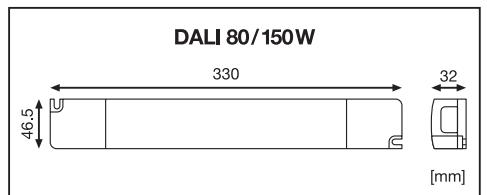
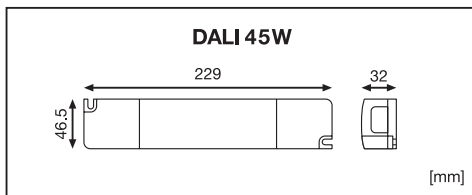
SEC:++
+ ●
- ●
LED Only
U_{out}=25V + ●
- ●

P _{rated} [W]	U _{in} [V]	f _{in} [Hz]	I _{in} [A]	U _{rated} [V]	I _{rated} [A]	t _{case} [°C]	t _{case} [°C]	λ
150	220-240	50/60	0,825	24	6,25	85	-20...+45	0,9C

PRI-
● DA L
● DA N
● N Push-DIM
● L 6,7mm 0,5-1,5

CE UK EAC DALI SELV

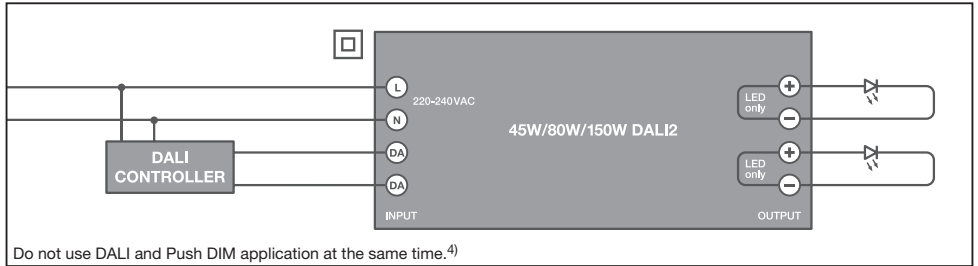
picture only for reference, valid print on product¹⁾



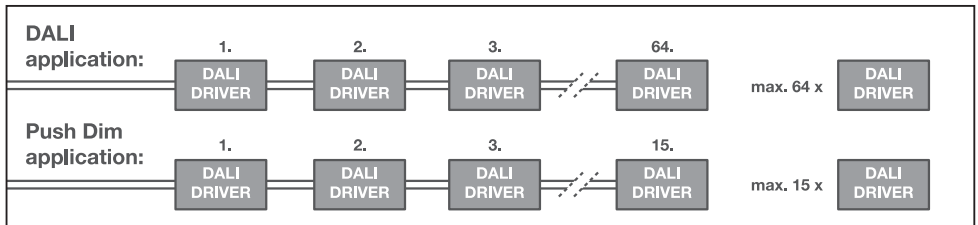
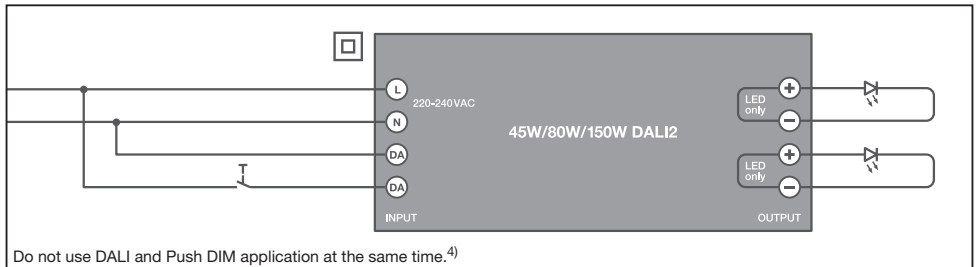
TECHNICAL TABLE

PRODUCT DESCRIPTION	Input Voltage AC (V)	Inrush current (A)	Max. ECG no. on circuit breaker 10 A (B)	Max. ECG no. on circuit breaker 16 A (B)	Max. ECG no. on circuit breaker 25 A (B)
DR DALI-SUP-45/220-240/24	198...264	40	9	15	23
DR DALI-SUP-80/220-240/24	198...264	50	4	6	9
DR DALI-SUP-150/220-240/24	198...264	90	2	3	5

WIRE DIAGRAM – DALI



WIRE DIAGRAM – PUSH DIM



Ⓔ Installing and operating information: Hot plug in/out the LED module is not allowed. Do not use DALI and Push DIM application at the same time. Max. 2m for whole line length excl. modules.

Technical support: www.ledvance.com

1) picture only for reference, valid print on product. 2) Mounting position in "ceiling corner" is not allowed. 3) push 4) Do not use DALI and Push DIM application at the same time.

Ⓓ Installations- und Betriebsinformationen: Das Hot Plug Ein- und Ausstecken des LED-Moduls ist nicht zulässig. DALI und Push DIM nicht gleichzeitig verwenden. Max. 2 m für die gesamte Leitungslänge inkl. der Module.

Technische Unterstützung: www.ledvance.com

1) Bild nur als Referenz, gültiger Druck auf dem Produkt. 2) Die Montageposition in einer „Deckenecke“ ist nicht zulässig. 3) Push 4) DALI und Push DIM nicht gleichzeitig verwenden.

Ⓔ Informations d'installation et d'exploitation : les connexion/déconnexion à chaud du module LED ne sont pas autorisées. Ne pas utiliser les applications DALI et Push DIM simultanément. 2 m max. pour la longueur totale de ligne hors modules.

Support technique : www.ledvance.com

1) Image uniquement à titre illustratif, impression valide sur le produit. 2) Le montage en plafonnier et

dans un angle est interdit. 3) Pousser 4) Ne pas utiliser les applications DALI et Push DIM simultanément.

Ⓓ Informazioni su installazione e funzionamento: collegare/scollegare a caldo il modulo LED non è consentito. Non utilizzare contemporaneamente l'applicazione DALI e Push DIM. Max. 2 m per l'intera lunghezza della linea, moduli esclusi.

Supporto tecnico: www.ledvance.com

1) Immagine solo come riferimento, stampa valida sul prodotto. 2) La posizione di montaggio nell' "angolo del soffitto" non è consentita. 3) Push 4) Non utilizzare contemporaneamente l'applicazione DALI e Push DIM.

Ⓔ Instalación y operación: No se permite conectar o desconectar en caliente el módulo LED. No use DALI y la aplicación Push DIM al mismo tiempo. Máximo 2 m para la longitud total excluyendo los módulos.

Soporte técnico: www.ledvance.com

1) la imagen es solo de referencia, impresión válida en el producto. 2) No se permite montar en la "esquina del techo". 3) empujar 4) No use DALI y la aplicación Push DIM al mismo tiempo.

Ⓓ Informação sobre instalação e utilização: Não é permitido o Hot-Plug de entrada e saída do módulo LED. Não utilizar simultaneamente a aplicação DALI e a Push DIM. Máximo 2m para todo o comprimento da linha, excluindo os módulos.

Soporte técnico: www.ledvance.com

1) Imagem válida apenas para referência impressa no produto. 2) Não é permitida a posição de instalação no "canto do teto". 3) Empurrar 4) Não utilizar simultaneamente a aplicação DALI e a Push DIM.

Ⓔ Πληροφορίες εγκατάστασης και χρήσης: Δεν επιτρέπεται η σύνδεση/ αποσύνδεση του δομοστοιχείου LED σε ανώγειοιμή κατάσταση. Μη χρησιμοποιείτε ταυτόχρονα εφαρμογή DALI και Push DIM. Μέγ. μήκος 2 m για όλο το μήκος γραμμής μη περιλ. δομοστοιχείων.

Τεχνική υποστήριξη: www.ledvance.com

1) Εικόνα μόνο ενδεικτική, ισχύουν οι τυπωμένες πληροφορίες πάνω στο προϊόν. 2) Όση εγκατάσταση σε "γωνία οροφής" δεν επιτρέπεται. 3) Πίεσε 4) Μη χρησιμοποιείτε ταυτόχρονα εφαρμογή DALI και Push DIM.

Ⓓ Informatie voor installatie en ingebruikstelling: De ledmodule via hot plug installeren en demonteren is niet toegestaan. Gebruik de DALI- en Push DIM-toepassing niet tegelijkertijd. Max. 2m voor hele kabel lengte excl. modules.

Technische ondersteuning: www.ledvance.com

1) foto alleen voor referentie, geldige print op het product. 2) Montagepositie in "plafondhoek" is niet toegestaan. 3) druk 4) Gebruik de DALI- en Push DIM-toepassing niet tegelijkertijd.

Ⓔ Installations- och driftsinformation: Inkoppling av LED-modulen under spänning är inte tillåtet. Använd inte DALI och Push DIM-applikationen på samma gång. Max. 2m för hela ledningens längd ekvt. moduler. Teknisk support: www.ledvance.com

1) bilden är endast som referens, giltigt tryck på produkten. 2) Monteringsposition i ett "takhorn" är inte tillåtet. 3) push 4) Använd inte DALI och Push DIM-applikationen på samma gång.

Ⓕ Asennus- ja käyttöohjeet: LED-moduulia ei saa asentaa eikä irrottaa katkaisematta virransyöttöä. Älä käytä samanaikaisesti DALI- ja Push DIM -sovelluksia. Linjan maksimitäisyys 2 m moduulit poislukien. Tekniikan tuki: www.ledvance.com

1) Kuva on vain ohjeellinen, tuotteen mukana toimitetaan valdiki kuva. 2) Asennus "katon nurkkaan" ei ole sallittua. 3) Paina 4) Älä käytä samanaikaisesti DALI- ja Push DIM -sovelluksia.

Ⓖ Installations- og driftsinformation: Varmeplugg inn/ut av LED-modulet er ikke tillatt. Ikke bruk DALI- og Push DIM-applikasjonen samtidig. Maks. 2 m for hele linjelengden ekvikt. moduler. Teknisk støtte: www.ledvance.com

1) Illustrasjon bare for referanses skyld, tekst trykket på produktet gjelder. 2) Monteringsposisjon i "takhorn" er ikke tillatt. 3) Trykk 4) Ikke bruk DALI- og Push DIM-applikasjon samtidig.

Ⓖ Installations- og betjeningsinformation: Hot-plug ind/ud af LED-moduliet er ikke tilladt. Brug ikke DALI og Push DIM-applikationer samtidig. Maks. 2 m for hele linjens længde ekvikt. moduler. Teknisk support: www.ledvance.com

1) Billede kun til reference, gyldigt print på produkt. 2) Monteringsposition i "takhjørner" er ikke tilladt. 3) skub 4) Brug ikke DALI og Push DIM-applikationer samtidig.

Ⓔ Instalace a provozní informace: Připojení/odpojení LED modulu za provozu není povoleno. Nepoužívejte současně aplikaci DALI a Push DIM. Max. 2m pro délku celé šňůry kromě modulu. Technická podpora: www.ledvance.com

1) obrázek pouze na ukázkú, platný výstik je na výrobku. 2) Umístění v „rohu stropu“ není povoleno. 3) stlačit 4) Nepoužívejte současně aplikaci DALI a Push DIM.

Ⓖ Informация о порядке установки и эксплуатации: оперативное подключение/отключение СВЕТОДИОДНОГО модуля не допускается. Не допускается одновременное использование систем DALI и Push DIM. Макс. 2 м по всей длине линии без учета модулей. Техническая поддержка: www.ledvance.com

1) Изображение представлено исключительно в качестве примера. Актуальное изображение нанесено на изделие. 2) Монтаж в «углу потолка» не допускается. 3) Нажмите. 4) Не используйте одновременно приложения DALI и Push DIM одновременно.

Ⓖ Telepítés és üzemeltetési információk: A LED modul üzemelés közbeni beillesztése/eltávolítása nem engedélyezett. Nem használjon egyidejűleg DALI és Push DIM alkalmazást. Max. 2m a teljes sor hosszúságára kivéve a modulokat. Műszaki támogatás: www.ledvance.com

1) Csak tájékoztató jellegű ábra, az érvényeset lásd a termékre nyomtatva. 2) "Mennyezeten" történő felszerelés nem engedélyezett. 3) Nyomógomb 4) Ne használjon egyidejűleg DALI és Push DIM alkalmazást.

Ⓖ Informacje o instalacji i obsłudze: Podłączenie i odłączenie wtyczki włączającego modulu LED jest niedozwolone. Nie należy korzystać z aplikacji DALI oraz Push DIM w tym samym czasie. Maks. całkowita długość przewodów z wyłączeniem modułów wynosi 2 m. Pomoc techniczna: www.ledvance.com

1) ilustracja mają charakter poglądowy, dokładna ilustracja wydrukowana jest na produkcie. 2) Montaż w rogu sufitu jest niedozwolony. 3) nacisnąć 4) Nie korzystać z aplikacji DALI oraz Push DIM w tym samym czasie.

Ⓖ Informácie o inštalácii a prevádzke: Zapájanie/odpájanie LED modulu za horúca nie je dovolené. Nepoužívajte aplikáciu DALI a Push DIM naraz. Max. 2 m pre celú dĺžku kábla bez modulu. Technická podpora: www.ledvance.com

1) Obrázok je len ilustračný, príslušný výtlačok nájdete na výrobku. 2) Montáž v „rohu stropu“ nie je dovolená. 3) zatlačiť 4) Nepoužívajte aplikáciu DALI a Push DIM naraz.

Ⓖ Informacije glede nameščanja in delovanja: priključanje in odključanje LED-modula med delovanjem sistema ni dovoljeno. Aplikacij DALI in Push DALI ne uporabljajte istočasno. Celotna dolžina napeljav največ 2 m, brez modulu. Tehnična podpora: www.ledvance.com

1) Slika služi zgolj za referenco, veljavni natis je na izdelku. 2) Namestitev v kot na stopu ni dovoljena. 3) Pritisni 4) Aplikacij DALI in Push DALI ne uporabljajte istočasno.

Ⓖ Kurulum ve çalgıtırma bilgisi: LED modüllerin çalgırken takılması/çıkılması izin verilmez. DALI ve DIM uygulamasına aynı anda basmayın. Modüller haric bütün hat uzunluğu maks. 2m. Teknik destek: www.ledvance.com

1) grünlü yazılınca bilgi amaçlıdır, geçerli resim ürün üzerindedir. 2) "Tavan köşesi" montaj konumuna izin verilmez. 3) bas 4) DALI ve DIM uygulamasına aynı anda basmayın.

Ⓖ Informácie o ugradnji i rukovanju: Vruće uključivanje/isključivanje LED modula nije dozvoljeno. Nemojte istovremeno koristiti aplikacije DALI i Push DIM. Maksimalno 2m za cijelu dužinu, bez modula. Tehnička podrška: www.ledvance.com

1) slika samo za referencu, valjani ispis na proizvodu. 2) montáž na mjestu u kutu stropa nije dozvoljena. 3) gurni 4) Nemojte istovremeno koristiti aplikacije DALI i Push DIM.

Ⓖ Informații privind instalarea și operarea: Nu este permisă conectarea/deconectarea la cãldã moduluilor LED. Nu folosiți aplicația DALI și Push DIM în același timp. Max. 2 m pentru întreaga lungime a liniei, cu excepția modulelor. Asistență tehnică: www.ledvance.com

1) Imagine doar pentru referință, imprimare valabilă pe produs. 2) Poziția de montare în „colțul tavanului” nu este permisă. 3) Apăsați 4) Nu folosiți aplicația DALI și Push DIM în același timp.

Ⓖ Informация за монтаж и експлоатация: Не е разрешено включването/изключването на светодиодния модул без прекъсването на работата (горещо включване/изключване). Не използвайте едновременно приложение с цифрово адресиран интерфейс за осветление (DALI) и с димирание с натискане (Push DIM). Макс. 2м за цялата дължина на лентата без модулите. Техническа поддръжка: www.ledvance.com

1) Снимката е ориентируваща, валидният печат е върху продукта. 2) Не е разрешено монтиране на позиция „в ъгъла на тавана”. 3) Натискане 4) Не използвайте едновременно приложение с цифрово адресиран интерфейс за осветление (DALI) и с димирание с натискане (Push DIM).

Ⓖ Teave paigaldamise ja kasutamise kohta. Tõetava LED-moduuli ühendamine ja selle ühenduse katkestamine on keelatud. Ärge kasutage korraga ühenduskeeme DALI ja Push DIM. Max juhtmetestiku kogupikkus (v.a moodulid) 2 m. Tehniline tugi: www.ledvance.com

1) Pilt on ainult illustratiivne, kehtiv teade on trükitud tootele. 2) Lae nuraga paigaldamine keelatud. 3) Valjutage. 4) Ärge kasutage korraga ühenduskeeme DALI ja Push DIM.

Ⓖ Diegimo ir naudojimo informacija: negalima naudoti karšto LED modulio prijungimo / atjungimo. Nenaudokite DALI ir Push DIM programų vienu metu. Ne daugiau kaip 2 m visos linijos ilgio, išskyrus modulius. Techninė pagalba: www.ledvance.com

1) paveikslėlis tik bendrajai informacijai, galiojimo spaudinys anai gaminiui; 2) neleidžiama montuoti „lubo kampe“; 3) stumti; 4) nenaudoti DALI ir Push DIM programų vienu metu.

Ⓖ Uzstādīšanas un lietošanas informācija: LED moduļa ienākošā/izejošā karstā spraudnēšana nav atļauta. Nelielietojiet DALI un Push DIM lietojumprogrammas vienlaikus. Maks. 2 m visā līnijas garumā, izņemot moduļus. Tehniskais atbalsts: www.ledvance.com

1) attēls tikai informatīvos nolūkos; spēkā esoša produkta aprūka; 2) Montāža "griestu stūrī" nav atļauta. 3) spiediet 4) Nelielietojiet DALI un Push DIM lietojumprogrammas vienlaikus.

Ⓖ Informacije o instaliranju i radu: dodavanje ili ukljanje uređaja dok je računar uključen nije dozvoljeno. Nemojte istovremeno da koristite aplikacije „DALI“ i „Push DIM“. Maks. 2 m za celú dužinu voda isklj. module. Tehnička podrška: www.ledvance.com


1) Slika samo za referencu, validan otisak na proizvodu. 2) Položaj ugradnje u „ugao plafona“ nije dozvoljen. 3) gurnite 4) Nemojte istovremeno da koristite aplikacije „DALI“ i „Push DIM“.

Ⓖ Informație por ordoyod vstanovleniya ta eksploataciya: ne dovolzetsya operativne pdklyucheniya/vidklyucheniya svitlodiodnogo modulya. Ne dovolzetsya odnovechno vikoristaniya dodatki DALI ta Push DIM. Maks. 2 m po vsiy dovzhini linii bez urahuvaniya modulya. Tehnična pidtrymka: www.ledvance.com

1) Zobrazeniã nãvedeno liše dla prikladu. Aktualnye zobrazeniã nãneseno na virib. 2) Ne dovolzetsya montazh u «kuty steli». 3) Nãtisnite. 4) Ne vikoristovuyte dodatki DALI ta Push DIM odnovechno.

Ⓖ Ornatu žene pãidalvanu turally akqrarat: Jarırdıqımdıy moduller dıstıy turınde kosıraq/eshıure ruqsat etılmeydi. DALI žene Push DIM koldanbalãrın bır uaqıtta pãidalnanbãzn. Modullerdi kosıqlanãda, buklı jeli uşın maksımaldı uzındıqı 2 m

Tekhnikalık kolday: www.ledvance.com
1) suret tek anıqtama uşın, jaramdı baspa enım bıtınde 2) «Tebenıñ burıshında» ornatıraq ruqsat etılmeydi. 3) iterıñız 4) DALI žene Push DIM koldanbalãrın bır uaqıtta pãidalnanbãzn.



LEDVANCE GmbH
Steinerne Furt 62
86167 Augsburg, Germany
www.ledvance.com

Ⓖ LEDVANCE Ltd, Aquila House
Delta Crescent, Westbrook, Warrington
WA5 7NR, United Kingdom