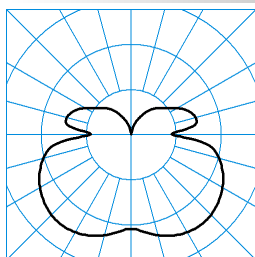


### Produktmerkmale und Kenndaten

<b>Anwendungsbereich</b>	repräsentative Eingangsbereiche Hotels und Gaststätten Museen Foyers Flure Wohnbereiche
<b>Leuchtentyp</b>	Dekorative LED-Pendelleuchte,
<b>Montageart</b>	Abhängen
<b>Anschlussleistung</b>	17 W
<b>Farbtemperatur</b>	4.000 K
<b>Bemessungslichtstrom</b>	2.000 lm
<b>Lichtausbeute</b>	117 lm/W
<b>LED-Lebensdauer</b>	L80 (25 °C) = 70.000 h L85 (25 °C) = 50.000 h
<b>Farbwiedergabeindex</b>	80
<b>Farbtoleranz</b>	3 SDCM
<b>Photobiologische Klasse</b>	Gruppe 0 - kein Risiko
<b>Leuchtenfarbe</b>	RAL9016 Verkehrsweiß
<b>Leuchtenkörper</b>	Leuchtenkörper aus Stahlblech.
<b>Elektrische Ausführung</b>	Mit elektronischem Betriebsgerät, digital dimmbar (DALI).
<b>Anschlussart</b>	Klemme
<b>Bemessungsfrequenz</b>	50/60 Hz
<b>Bemessungsspannung</b>	220 - 240 V
<b>Klirrfaktor (THD) &lt; %</b>	14 %
<b>Schutzart</b>	IP40
<b>Schutzart Raumseitig</b>	IP40
<b>Schutzklasse</b>	I
<b>Schlagfestigkeit IK</b>	IK02
<b>Glühdrahtbeständigkeit</b>	650 °C
<b>Umgebungstemperatur</b>	25 °C
<b>Höhe-Netto</b>	50 mm
<b>Außendurchmesser</b>	403 mm
<b>Gewicht</b>	3,5 kg

### Lichtverteilungskurven












PolaronIQ H2D LED2000-840 1,0m  
TX045258

■ C0 - C180  
■ C90 - C270

UGR I = 21,9  
UGR g = 21,9  
DIN 5040: B21  
UTE: 0,68 H + 0,32 T  
CEN Flux Code: 28 56 82 68 100 12 35 69 32

**Lieferbares Zubehör**

Material	Bezeichnung
 <b>PolaroniQ H2 C1</b> 6443800	Befestigungszubehör für den bündigen Einbau des Deckenbaldachins in gesägte Decken.
 <b>PolaroniQ H2 C1 MP M73</b> 6443900	Befestigungszubehör für den bündigen Einbau des Deckenbaldachins in gesägte Decken. Mit verstärkter Auflageplatte Systemmaß 600.
 <b>PolaroniQ H2 C1 MP M84</b> 6444000	Befestigungszubehör für den bündigen Einbau des Deckenbaldachins in gesägte Decken. Mit verstärkter Auflageplatte Systemmaß 625.
 <b>ZAR+LLWC 01</b> 7002500	Deckenanschlussdose, eckig, weiß. Mit integriertem Lichtmanagement Baustein LiveLink WLAN-Controller.
 <b>ZAR+LLWC 03</b> 7002600	Deckenanschlussdose, eckig, silbergrau. Mit integriertem Lichtmanagement Baustein LiveLink WLAN-Controller.
 <b>ZAR +LLWRC/01</b> 7011000	Deckenanschlussdose, eckig, weiß. Mit integriertem LiveLink WiFi RC Steuergerät, WLAN-Modul für eine sichere Inbetriebnahme und Bedienung (WPA2 Verschlüsselung) sowie einem Funkmodul zum Aufbau eines ZigBee-Mesh-Netzwerkes.
 <b>ZAR +LLWRC/03</b> 7011100	Deckenanschlussdose, eckig, silbergrau. Mit integriertem LiveLink WiFi RC Steuergerät, WLAN-Modul für eine sichere Inbetriebnahme und Bedienung (WPA2 Verschlüsselung) sowie einem Funkmodul zum Aufbau eines ZigBee-Mesh-Netzwerkes.
 <b>ZAR +LLWRR/01</b> 7191300	Deckenanschlussdose, eckig, weiß. Mit integriertem LiveLink WiFi RC Funkempfänger zur Integration in ein LiveLink WiFi RC Mesh-Netzwerk und DALI Schnittstelle zur möglichen Signalweiterleitung.
 <b>ZAR +LLWRR/03</b> 7191400	Deckenanschlussdose, eckig, silbergrau. Mit integriertem LiveLink WiFi RC Funkempfänger zur Integration in ein LiveLink WiFi RC Mesh-Netzwerk und DALI Schnittstelle zur möglichen Signalweiterleitung.

**Ausschreibungstext**

Dekorative LED-Pendelleuchte, mit einem ringkreisförmigen Lichtelement. Mit direkt strahlender Lichtstärkeverteilung. Für abgehängte Montage als Einzelleuchte. Die Abpendellänge beträgt 1000 mm. Mit direkt strahlender Lichtstärkeverteilung. Blendungsbewertung nach UGR-Einstufung (EN 12464-1) < 22. Bemessungslichtstrom 2000 lm, Bemessungsleistung 17,00 W, Leuchten-Lichtausbeute 117 lm/W. Lichtfarbe neutralweiß, ähnlichste Farbtemperatur (CCT) 4000 K, Farbortoleranz (initial MacAdam) ≤ 3 SDCM, allgemeiner Farbwiedergabeindex (CRI)  $R_a > 80$ . Mittlere Bemessungslebensdauer  $L_{80}(t_q 25^\circ\text{C}) = 70.000$  h, mittlere Bemessungslebensdauer  $L_{85}(t_q 25^\circ\text{C}) = 50.000$  h. Leuchtenkörper aus Stahlblech. Oberfläche weiß beschichtet (RAL 9016). Leuchtendurchmesser Ø 403 mm, Leuchtenhöhe 50 mm. Zulässige Umgebungstemperatur (ta): -20 °C - +25 °C. Schutzklasse (EN 61140): I, Schutzart (DIN EN 60529): IP40, Stoßfestigkeitsgrad nach IEC 62262: IK02, Prüftemperatur Glühdrahttest gemäß IEC 60695-2-11: 650 °C. Mit elektronischem Betriebsgerät, digital dimmbar (DALI). Das Produkt erfüllt die grundlegenden Anforderungen der anwendbaren EU-Richtlinien und des Produktsicherheitsgesetzes und trägt die CE-Kennzeichnung. Zusätzlich ist die Leuchte durch eine unabhängige Prüfstelle ENEC-zertifiziert.