

LUZ-D13 104.830.60



Beschreibung

- Pendelleuchte in rechteckigem Design für Deckenmontage und vielfältige Beleuchtungsaufgaben
- symmetrisch und breitstrahlende Lichtverteilung (Abstrahlwinkel 60°)
- hohe Wartungsfreundlichkeit
- keine UV- und Wärmestrahlung
- Gehäuse aus Stahlblech
- vorgesetzte Linsenoptik aus PMMA-Kunststoff matt
- höhenverstellbare Drahtseilabhängung 2-fach (Länge: 1500 mm)
- Anschlussleitung transparent (3-adrig, konfektioniert), Deckendose mit Einspeisung in Leuchtenfarbe aus ABS-Kunststoff
- Betriebsgerät (LED-Konverter) integriert

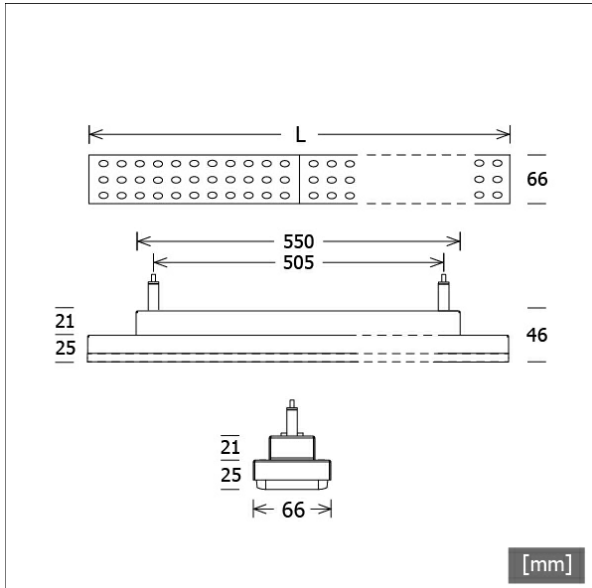
Standardoptionen



Lichttechnik / Normen

Leuchtmittel	LED Modul / CRI 80 / 3000 K
Lebensdauer	L90 B50 50.000 h L80 B50 100.000 h L80 B20 50.000 h
Systemleistung	33,6 W
Leuchten-Lichtstrom	4850 lm
Systemeffizienz	144,34 lm/W
Moduleffizienz	160,00 lm/W
UGR Klasse	≤25
Abstrahlwinkel	60°
Versorgungsspannung	220 - 240 V / 50 Hz
Schutzklasse	I
Schutzart	IP20

Farbe	Artikelnummer	EAN
silber	658522	4043544777225
schwarz	658523	4043544777232
weiß	658524	4043544777249



Abmessungen / Gewichte

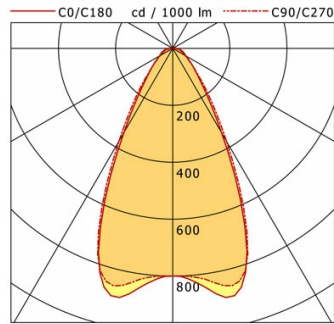
Länge	873 mm
Breite	66 mm
Höhe	46 mm
Nettogewicht	2,64 kg
Bruttogewicht	2,78 kg



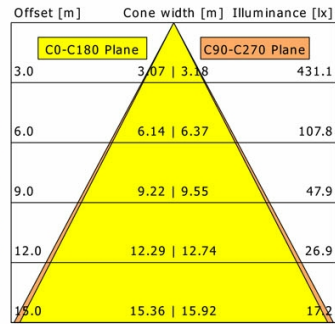
LUZ-D13 104.830.60

LUZ-D13 104.830.60

LUZ | Pendant (1xLED 34W 830/3000K 4850lm 60°)



	C0	C90	C180	C270
0°	800	800	800	800
15°	887	857	887	857
30°	342	377	342	377
45°	112	117	112	117
60°	54	50	54	50
75°	34	25	34	25
90°	13	1	13	1
cd / 1000 lm				



η	LED
Efficiency	143 lm/W
Direct/Indirect	↓ 99% / ↑ 1%
System Power	34 W
UGR	X=4H, Y=8H
Reflection factors	70/50/20
UGR C0/C180	22.6
UGR C90/C270	22.1
CIE Flux Codes	76 90 97 99 100
Ra/CRI	>80

LTS