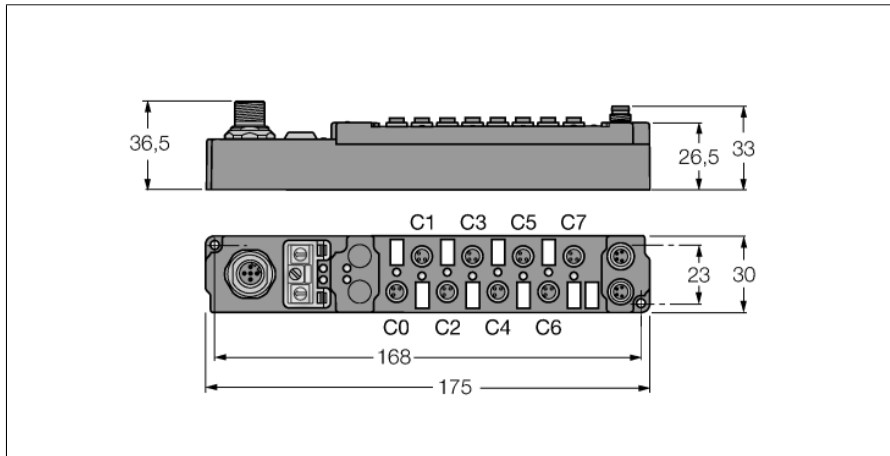
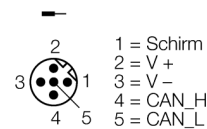


piconet® Stand-alone-Modul für DeviceNet™
4 digitale pnp Eingänge Filter 3 ms
4 digitale Ausgänge 2 A
SDNB-0404D-0007

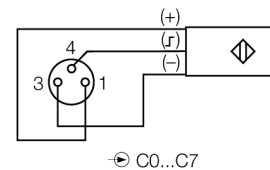


- Konfigurationsschnittstelle
- Parametrierbare Funktionen
- Unterstützt via I/O-ASSISTANT 2
- Direkter Feldbus Anschluss
- Glasfaserverstärktes Gehäuse
- Schock- und Schwingungsgeprüft
- Vergossene Modulelektronik
- Metalsteckverbinder
- Schutzart IP67

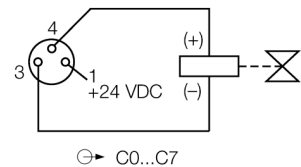
Feldbus M12 x 1



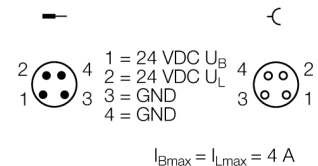
Eingang M8 x 1



Ausgang M8 x 1



Spannungsversorgung M8 x 1



Typenbezeichnung	SDNB-0404D-0007
Ident-Nr.	6824109
Anzahl der Kanäle	8
Betriebs-/Lastspannung	20...29 VDC
Übertragungsrate Feldbus	125/250/500 Kbit/s
Adressierung Feldbus	0 bis 99
Serviceschnittstelle	Parametrierung via I/O-ASSISTANT
Potenzialtrennung	Feldbus zur Betriebsspannung
Kanalanzahl	4 digitale Eingänge gemäß EN 61131-2
Eingangsspannung	20...29 VDC aus Betriebsspannung
Signalspannung Low Pegel	-3 bis 5 VDC (EN 61131-2, Typ 2)
Signalspannung High-Pegel	11 bis 30 VDC (EN 61131-2, Typ 2)
Eingangsverzögerung	3 ms
Max. Eingangsstrom	6 mA
Kanalanzahl	4 digitale Ausgänge gemäß EN 61131-2
Ausgangsspannung	20...29 VDC aus Lastspannung
Ausgangsstrom pro Kanal	2 A (Σ 4 A), kurzschlussfest
Lastart	ohmsch, induktiv, Lampenlast
Schaltfrequenz	\leq 500 Hz
Gleichzeitigkeitsfaktor	0.5
Abmessungen (B x L x H)	30 x 175 x 26.5mm
Betriebstemperatur	0...+55 °C
Lagertemperatur	-25 bis 85 °C
Schwingungsprüfung	gemäß EN 60068-2-6
Schockprüfung	gemäß EN 60068-2-27
Elektromagnetische Verträglichkeit	gemäß EN 61000-6-2/EN 61000-6-4
Schutzart	IP67
Zulassungen	CE, cULus

piconet® Stand-alone-Modul für DeviceNet™
4 digitale pnp Eingänge Filter 3 ms
4 digitale Ausgänge 2 A
SDNB-0404D-0007

Daten im Prozessabbild

			Bit 7	Bit 6	Bit 5	Bit 4	Bit 3	Bit 2	Bit 1	Bit 0
Die vier höherwertigen Bits werden nicht genutzt, belegen aber Prozessdatenspeicher.	Input	Byte n (M8)	idle	idle	idle	idle	C3P4	C2P4	C1P4	C0P4
		Byte n (M12)	idle	idle	idle	idle	C1P2	C1P4	C0P2	C0P4
	Output	Byte n (M8)	idle	idle	idle	idle	C7P4	C6P4	C5P4	C4P4
		Byte n (M12)	idle	idle	idle	idle	C3P2	C3P4	C2P2	C2P4

C... = Steckplatz-Nr., P... = Pin-Nr., idle = ungenutzt/blockiert