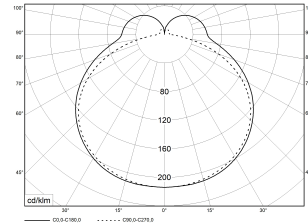
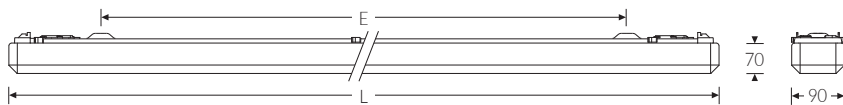


EURO-LINE MINI 600 ML BASIC 840 3100lm 27W | Artikelnummer 70050050



Abbildung ähnlich



PMMA
650°C

IK02

HB



LED-Anbauleuchte, opale Abdeckung mit abgeschrägten Kanten aus Acrylglas (PMMA). Mit einstellbarer Lichtleistung (MultiLumen), im Auslieferungszustand ist der Maximalwert eingestellt. Geeignet für die Montage an Decke und Wand. Leuchtenunterteil aus weiß lackiertem Stahlblech. Schaumstoff-Profilabdichtung. Eingebauter Geräteträger/Reflektor aus Stahlblech weiß. Riegelverschluss aus Polycarbonat (PC) weiß. 3-polige Anschlussklemme mit Steckkontakt, Durchschleifen möglich. 2 Kabeleinführungen. Zugelassen für den Einsatz im Innenbereich.

Montageart und Anwendungsbereich

- Decken- und Wandmontage
Nur für den Einsatz in Innenbereichen zugelassen
- Grundbeleuchtung

Technische Daten

Artikelnummer	70050050
GTIN (EAN)	4053995088818
Bestellbezeichnung	EURO-LINE MINI600ML BASIC
Lichtquelle	LED, austauschbar durch eine autorisierte Fachkraft
Energieeffizienzklasse(n) der verbauten Lichtquelle(n) (A-G)	Modul 1: D
Anzahl Leuchtmittel	1
Dimmbarkeit	nicht dimmbar
Netzspannung	220-240V/50-60Hz
Spannungsart	AC/DC
Anschlussleistung min.	16 W
Anschlussleistung max.	27 W
Leistungs-/Powerfaktor	0,90
Lichtausbeute min. Bestromung	125 lm/W
Lichtausbeute max. Bestromung	115 lm/W
Leuchtenlichtstrom min.	2000 lm
Leuchtenlichtstrom max.	3100 lm
Flickerwert (Ripple)	<= 5%
Farbtemperatur max.	4000 K
Farbwiedergabeindex Ra	Ra > 80
Farbtoleranz (MacAdam)	3
Nennlebensdauer	50000 h
Lebensdauerbewertung	L80/B10
Lichtoptik	Wanne aus UV-beständigem Polymethylmethacrylat (PMMA)
Lichtverteilung	Extensiv
Abstrahlwinkel	120°
Blendungsbewertung UGR - max 4H-8H	25

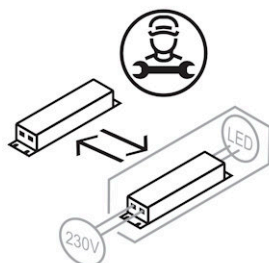
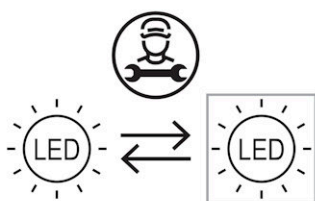
EURO-LINE MINI 600 ML BASIC 840 3100lm 27W | Artikelnummer 70050050

Technische Daten	
Anschlussart	3-polige Anschlussklemme mit Steckkontakt
Anzahl Leuchten an Sicherungsautomat B16	59 Stück
Kabeleinführung (Position)	rückseitig
Betriebs-Umgebungstemperatur - min.	-20 °C
Betriebs-Umgebungstemperatur - max.	25 °C
Prüfungen	
Schutzklasse	SK I
Schutzart	IP50
Schlagfestigkeit	IK02
Brennbarkeit (UL94)	HB
Glühdrahtfestigkeit	PMMA 650°C
CE-Konform	Ja
Maße und Gewichte	
Länge (L)	615 mm
Breite (B)	90 mm
Höhe (H)	70 mm
Befestigungsabstand (E1)	490 mm
Bruttogewicht (incl. Verpackung)	1,4 Kg
Nettogewicht	1,1 Kg
Inhalts- / Verpackungsmenge	1 Stück
Paletteneinheit	300 Stück

EURO-LINE MINI 600 ML BASIC 840 3100lm 27W | Artikelnummer 70050050

Ersatzteile

Artikelnummer	Bestellbezeichnung
45525000	Wanne EURO-Line-O MINI T5



Die genannten Werte sind Bemessungswerte. Die Werte gelten, wenn nicht anders angegeben, für eine Umgebungstemperatur von 25°C. Lichttechnische Werte unterliegen einer Allgmeintoleranz von +/-10%. Die technischen Inhalte entsprechen dem Stand bei Drucklegung. Änderungen und Irrtum bleiben vorbehalten.



FLUOLITE Licht & Leuchten
Prinz-Eugen-Straße 21 | 88069 Tettnang
Tel. +49 7542 517 51 | Fax +49 7542 517 49
info@fluolite.de | www.fluolite.de