

ANLEITUNG LINSENWECHSEL

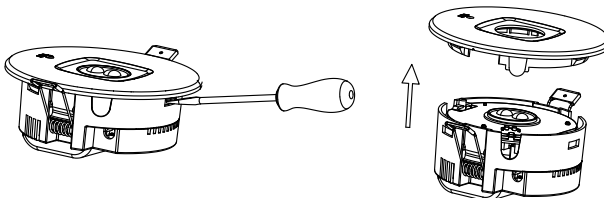
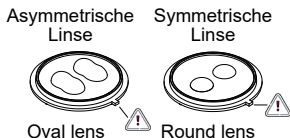
REPLACE LENS INSTRUCTION

 Bitte beachten Sie die Installationsanleitung der Leuchte.
Please refer to the installation instructions of the luminaire.

All Star

Prüfen Sie, ob die auf der Leuchte montierte Linse für Ihre Anwendung geeignet ist. Wenn Sie die Linse ersetzen müssen, beachten Sie bitte die nachfolgenden Schritte.

Heben Sie die Leuchtenblende an und entfernen Sie sie anschließend.

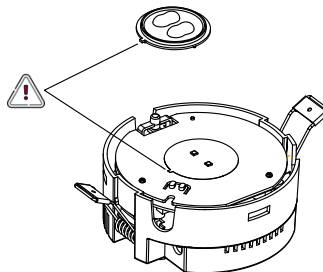
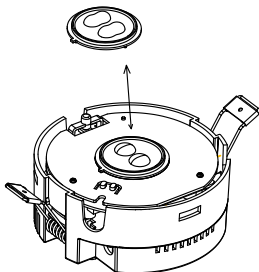


Determine whether the lens assembled on product is suitable for your application, if you need to replace the lens, please refer the following steps.

Pry off trim plate, then remove the trim plate.

Wechseln Sie die Linse entsprechend Ihrem Anwendungsfall.

Beachten Sie, dass die Linse entsprechend Ihrer Rastnase auf der LED-Platine eingelegt wird.

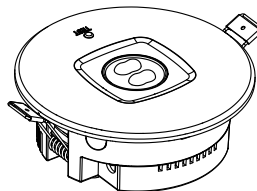
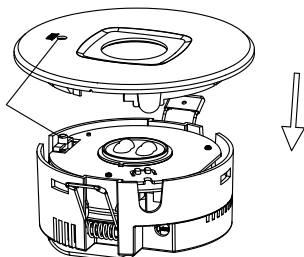


Change the lens according to your application.

Notice that the new lens has to match the mark line on the LED PCB.

Rasten Sie die Leuchtenblende wieder ein und beachten Sie dabei die Position des Prüftasters.

Abschluss des Linsenwechsels.



Assemble back trim plate, notice the test switch button has to align to the hole on trim plate.

Finish replace lens.