

LUZ-D32 110.840.AS



Beschreibung

- Pendelleuchte in rechteckigem Design für Deckenmontage und asymmetrischer Lichtverteilung für Wandbeleuchtung
- hohe Wartungsfreundlichkeit
- keine UV- und Wärmestrahlung
- Gehäuse aus Stahlblech
- vorgesetzte Linsenoptik aus PMMA-Kunststoff matt
- höhenverstellbare Drahtseilabhängung 2-fach (Länge: 1500 mm)
- Anschlussleitung transparent (3-adrig, konfektioniert), Deckendose mit Einspeisung in Leuchtenfarbe aus ABS-Kunststoff
- Betriebsgerät (LED-Konverter) integriert

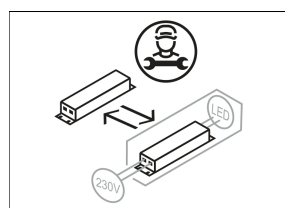
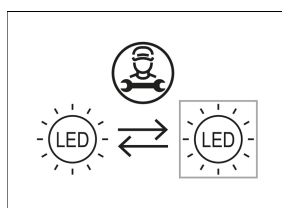
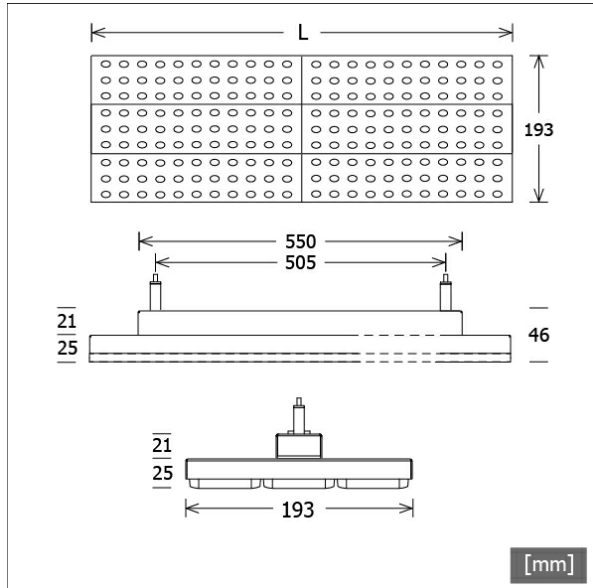
Standardoptionen



Lichttechnik / Normen

Leuchtmittel	LED Modul / CRI 80 / 4000 K
Lebensdauer	L90 B50 50.000 h L80 B50 100.000 h L80 B20 50.000 h
Systemleistung	64.8 W
Leuchten-Lichtstrom	10030 lm
Systemeffizienz	154.78 lm/W
Moduleffizienz	168.00 lm/W
UGR Klasse	≤25
Abstrahlwinkel	Asymmetric
Versorgungsspannung	220 - 240 V / 50 Hz
Schutzklasse	I
Schutzart	IP20

Farbe	Artikelnummer	EAN
silber	658984	4043544781789
schwarz	658985	4043544781796
weiß	658986	4043544781802



Abmessungen / Gewichte

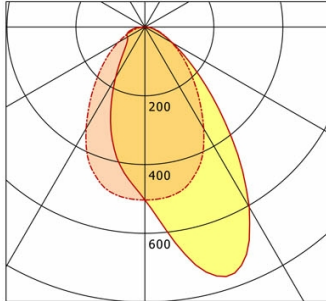
Länge	587 mm
Breite	193 mm
Höhe	46 mm
Nettogewicht	3.61 kg
Bruttogewicht	4.20 kg

LUZ-D32 110.840.AS

LUZ-D32 110.840.AS

LUZ | Pendant (1xLED 65W 840/4000K 10030lm)

— C0/C180 cd / 1000 lm - - - C90/C270



	C0	C90	C180	C270
0°	503	503	503	503
15°	745	477	355	477
30°	605	341	170	341
45°	263	187	78	187
60°	93	90	59	90
75°	31	36	47	36
90°	5	2	6	2
cd / 1000 lm				

LDC unsuitable for cone representation.
Asymmetric LDC.

η	LED
Efficiency	154 lm/W
Direct/Indirect	↓ 99% / ↑ 1%
System Power	65 W
UGR	X=4H, Y=8H
Reflection factors	70/50/20
UGR C0/C180	25.2
UGR C90/C270	24.9
CIE Flux Codes	65 89 97 99 100
Ra/CRI	>80

LTS