

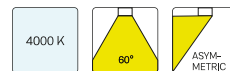
# LUZ-D12 103.830.BW/DALI



## Beschreibung

- Pendelleuchte in rechteckigem Design für Deckenmontage
- Batwing-Lichtverteilung für spezielle Anforderungen der Warenbeleuchtung (z. B. Regalwege)
- hohe Wartungsfreundlichkeit
- keine UV- und Wärmestrahlung
- Gehäuse aus Stahlblech
- vorgesetzte Linsenoptik aus PMMA-Kunststoff matt
- höhenverstellbare Drahtseilabhängung 2-fach (Länge: 1500 mm)
- Anschlussleitung transparent (5-adrig, konfektioniert), Deckendose mit Einspeisung in Leuchtenfarbe aus ABS-Kunststoff
- Betriebsgerät (LED-Konverter) integriert (mit DALI Dimmung)

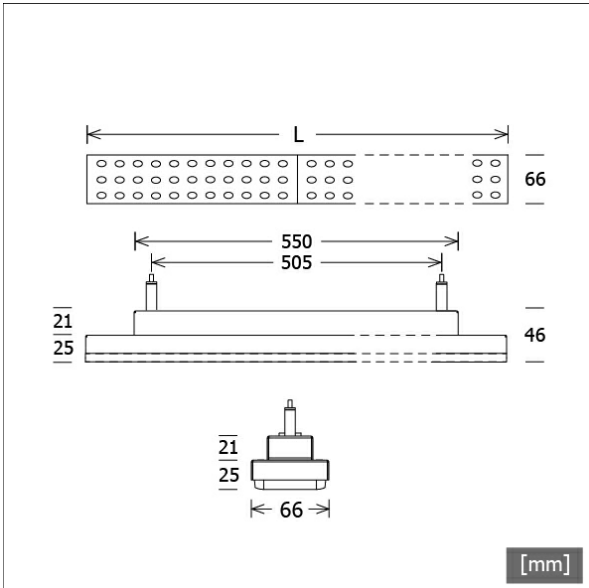
## Standardoptionen



## Lichttechnik / Normen

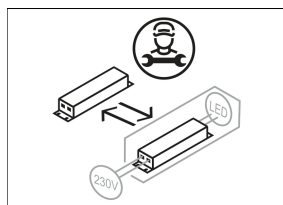
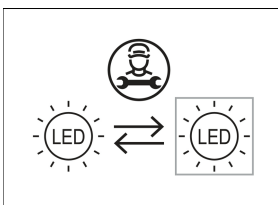
<b>Leuchtmittel</b>	LED Modul / CRI 80 / 3000 K
<b>Lebensdauer</b>	L90 B50 50.000 h L80 B50 100.000 h L80 B20 50.000 h
<b>Systemleistung</b>	22.7 W
<b>Leuchten-Lichtstrom</b>	3250 lm
<b>Systemeffizienz</b>	143.17 lm/W
<b>Moduleffizienz</b>	160.00 lm/W
<b>UGR Klasse</b>	≤25
<b>Abstrahlwinkel</b>	Batwing
<b>Versorgungsspannung</b>	220 - 240 V / 50 Hz
<b>Schutzklasse</b>	I
<b>Schutzart</b>	IP20

Farbe	Artikelnummer	EAN
silber	658664	4043544778635
schwarz	658665	4043544778642
weiß	658666	4043544778659



## Abmessungen / Gewichte

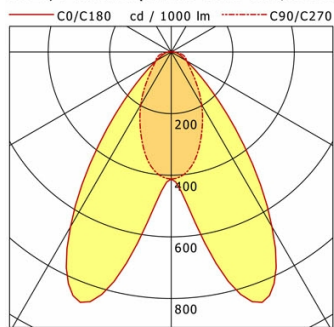
<b>Länge</b>	587 mm
<b>Breite</b>	66 mm
<b>Höhe</b>	46 mm
<b>Nettogewicht</b>	2.07 kg
<b>Bruttogewicht</b>	2.35 kg



# LUZ-D12 103.830.BW/DALI

## LUZ-D12 103.830.BW/DALI

LUZ | Pendant (1xLED 23W 830/3000K 3250lm)



	C0	C90	C180	C270
0°	412	412	412	412
15°	795	335	795	335
30°	655	198	655	198
45°	204	97	204	97
60°	57	59	57	59
75°	25	41	25	41
90°	10	3	10	3
cd / 1000 lm				

LDC unsuitable for cone representation.  
The C90 angle is oversized.

<b>η</b>	LED
Efficiency	141 lm/W
Direct/Indirect	↓ 99% / ↑ 1%
System Power	23 W
<b>UGR</b>	X=4H, Y=8H
Reflection factors	70/50/20
UGR C0/C180	22.4
UGR C90/C270	23.9
CIE Flux Codes	72 90 97 99 100
Ra/CRI	>80

LTS