

SLC MINIONE FIXED R25 BL 927 IP44 100°

02/05/2022

SLC1205

Produktbeschreibung

MiniOne Fixed ist eine stilvolle Mini-Einbauleuchte mit hohem Lumenausstoß und einem breiten Abstrahlwinkel. Sie wurde speziell für dekorative Beleuchtung entwickelt. Mit SLC MiniOne erhalten Sie den letzten Schliff für Ihr Projekt. Schließen Sie bis zu 6 Downlights an einen Treiber an. Kann mit dem MiniOne Zubehör eingebaut oder aufmontiert werden. Ausgeschnittenes Loch: 25 mm / Eingebaute Höhe: 18 mm.



Technische Daten

| | |
|---------------------------------|------------------------|
| Geeignet für Anbaumontage | Ja |
| Geeignet für Deckenmontage | Ja |
| Leuchtmittel | LED nicht austauschbar |
| Werkstoff des Gehäuses | Aluminium |
| Gehäusefarbe | schwarz |
| Spannungsart | DC |
| LED-Nennstrom bei Konstantstrom | 700 - 700 mA |
| Mit Betriebsgerät | Nein |
| Dimmung Phasenabschnitt | Ja |
| Lichtverteilung | symmetrisch |
| Lichtaustritt | direkt |
| Schutzart (IP) | IP44 |
| Max. Systemleistung | 3 W |

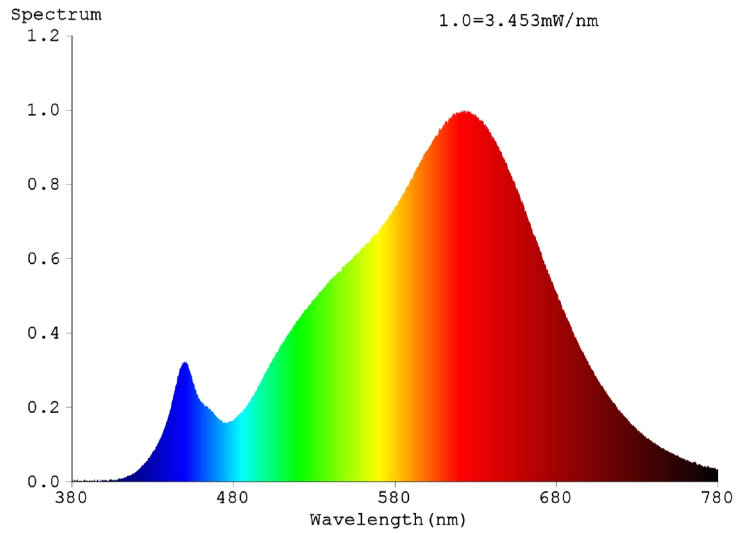
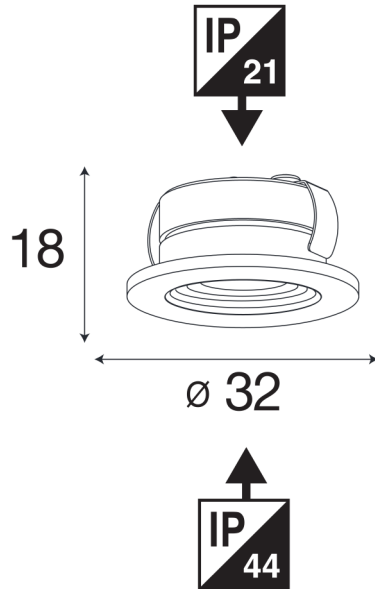
| | |
|---|----------------------------------|
| Geeignet für Einbaumontage | Ja |
| Verstellbarkeit | nicht verstellbar |
| Mit Leuchtmittel | Ja |
| Oberfläche | pulverbeschichtet |
| Werkstoff der Abdeckung | sonstige |
| Nennspannung | 3 - 18 V |
| Betriebsgerät | LED-Betriebsgerät stromgesteuert |
| Dimmung abhängig vom Betriebsgerät | Ja |
| Lichtverteiler | ohne |
| Ausstrahlungswinkel | extrem breitstrahlend >80° |
| Bemessungslebensdauer L90/B10 bei 25 °C | 50000 h |
| Schutzklasse | III |
| Lichtfarbe | weiß |







| | |
|---|------------------------------------|
| Farbtemperatur | 2700 - 2700 K |
| Bemessungslichtstrom nach IEC 62722-2-1 | 165 lm |
| Höhe/Tiefe | 18 mm |
| Einbauhöhe/-tiefe | 16 mm |
| Art der Verdrahtung | geeignet für Durchgangsverdrahtung |
| Leiterquerschnitt | 0,35 mm ² |
| Leuchtenlichtausbeute | 55 lm/W |
| Ausstrahlwinkel | 100 |
| Dimmbare | Ja |


| | |
|---------------------------------|-----------------|
| Farbwiedergabeindex CRI | 90-100 |
| Leistungsfaktor | 0,95 |
| Außendurchmesser | 32 mm |
| Einbaudurchmesser | 25 mm |
| Polzahl | 2 |
| Anschlussart | Steckklemme |
| Farbkonsistenz (McAdam-Ellipse) | SDCM3 |
| Dimmmethode | Phasenabschnitt |
| HS Code | 94051040 |








 **ENERG** 


Scandinavian Lighting Concept
SLC1205


A 



B 

C 


D 

E 

F 

G  

3
kWh/1000h

 2019/2015

