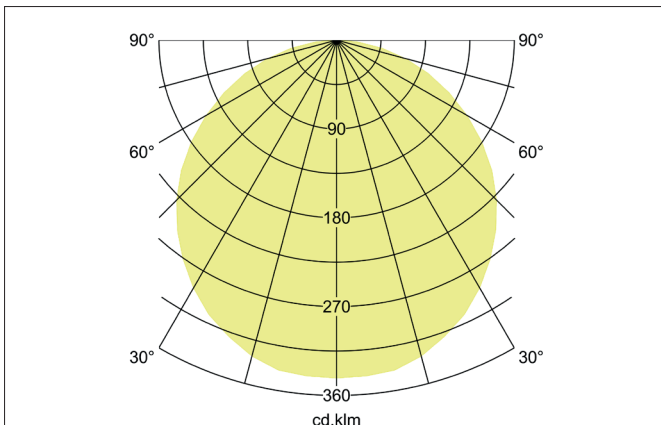
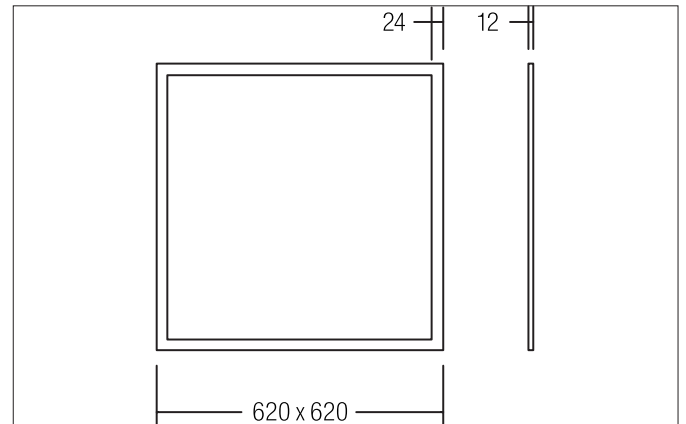



AILIS LED-Panel 620 x 620 mm Opal DALI-2
 Artikel-Nr. 32048074

Licht.
 Für Generationen.



Ausschreibungstext

Quadratisches LED-Panel 620 x 620 mm Opal DALI-2, Einlegeleuchte für Decken mit sichtbaren Tragschienen. Deckenausschnitt L x B 620 x 620 mm Einbautiefe 12 mm, Länge 620 mm, Breite 620 mm, Gewicht 3,040 kg, mit rotationssymmetrisch tief-breit-strahlender Lichtstärkeverteilung. Optimale Lichtverteilung durch eine opale Kunststoff- Abdeckung. Bemessungslichtstrom 3.591 lm, Bemessungsleistung 1 x 39 W, Leuchten-Lichtausbeute 92 lm/W, Lichtfarbe neutralweiß, ähnlichste Farbtemperatur (CCT) 4.000 K, allgemeiner Farbwiedergabeindex CRI > 80, Lebensdauer L80/B10 bei 25 °C: 25.000 h, Lebensdauer L80/B20 bei 25 °C: 28.000 h, Lebensdauer L80/B50 bei 25 °C: >30.000 h, Gehäusewerkstoff: Aluminium / Polycarbonat, Farbe: weiß, Zulässige Umgebungstemperatur (ta): -20 °C - +25 °C, Schutzklasse (EN 61140): II, Schutzart (DIN EN 60529): IP40. Mit elektronischem Betriebsgerät, DALI-2 dimmbar.

Produktvorteile

- quadratische Einlegeleuchte für Deckensysteme im Rastermaß 625 x 625 mm.
- Opale Ausführung.
- inkl. dimmbaren DALI Konverter.
- abgestimmtes Zubehör erhältlich.

AILIS LED-Panel 620 x 620 mm Opal DALI-2

Artikel-Nr. 32048074

Licht.
Für Generationen.

| Artikeldaten | |
|------------------|--------------------------------------|
| Artikel-Nr. | 32048074 |
| GTIN | 4251433936770 |
| Serienname | AILIS |
| Kurzbeschreibung | LED-Panel 620 x 620 mm Opal DALI-2 |
| Material | Aluminium / Polycarbonat |
| Farbe | weiß |
| Form | quadratisch |
| Einbaubreite | 620 mm |
| Einbaulänge | 620 mm |
| Einbautiefe | 12 mm |
| Länge | 620 mm |
| Breite | 620 mm |
| Aufbauhöhe | 12 mm |
| Lieferumfang | inkl. DALI-2 dimmbares Betriebsgerät |
| Nettogewicht | 3,040 kg |

| Lichttechnik | |
|-----------------|---------------|
| Farbtemperatur | 4.000 K |
| Lichtfarbe | weiß |
| Lichtaustritt | direkt |
| Lichtstrom | 3.591 lm |
| Systemeffizienz | 92 lm/W |
| Farbtoleranz | McAdam-Step 6 |
| Farbwiedergabe | CRI > 80 |
| Reflektor | ohne |
| Abstrahlwinkel | 120° |
| Lichtverteilung | symmetrisch |

| Betriebstechnik Leuchte | |
|-------------------------------|---|
| Systemleistung | 39 W |
| Spannungsart | AC |
| AC Nennspannung max. | 230 V |
| Frequenz max. | 50 Hz |
| Leuchtmittel | LED |
| Schutzklasse | II |
| Schutzart raumseitig | IP40 |
| Dimmbar | Ja |
| Ansteuerung | DALI-2 |
| Leuchtmittelwechsel möglich | Die Lichtquelle dieser Leuchte darf nur vom Hersteller oder einem von ihm beauftragten Servicetechniker oder einer vergleichbar qualifizierten Person ersetzt werden. |
| Lebensdauer L80/B20 bei 25 °C | 28.000 h |
| Lebensdauer L80/B50 bei 25 °C | >30.000 h |

| Betriebstechnik Leuchte | |
|-------------------------|--|
|-------------------------|--|




| Montagetechnik | |
|-------------------------|---------------------------------------|
| Montageart | Einbaumontage |
| Montageort | Deckenmontage |
| Verstellbarkeit | nicht verstellbar |
| Weitere Hinweise | keine Abdeckung mit Wärmedämmmaterial |
| Werkstoff der Abdeckung | Kunststoff opal |

AILIS LED-Panel 620 x 620 mm Opal DALI-2

Artikel-Nr. 32048074

Licht.
Für Generationen.

| Logistische Daten | |
|------------------------------------|---|
| Bruttogewicht | 3,83 kg |
| Länge Verpackung | 650 mm |
| Breite Verpackung | 706 mm |
| Höhe Verpackung | 45 mm |
| Entsorgung am Ende der Lebensdauer | Das Produkt darf nicht mit dem Hausmüll entsorgt werden. Sie sind verpflichtet, solche Elektro-Altgeräte separat zu entsorgen. Informieren Sie sich bitte bei Ihrer Kommune über die Möglichkeiten der geregelten Entsorgung. Mit der getrennten Entsorgung führen Sie die Altgeräte dem Recycling oder anderen Formen der Wiederverwertung zu. Sie helfen damit zu vermeiden, dass u. U. belastende Stoffe in die Umwelt gelangen. |

| Lieferbares Zubehör | |
|--|---|
|  | <p>Artikel-Nr.: 8 1032040 Anbaurahmen Basic, 625 x 625 mm, weiß</p> <p>Abmessung: 638 mm x 638 mm x 73 mm</p> |
|  | <p>Artikel-Nr.: 8 1032042 Seilabhängung 1.500 mm, zu Panel 620 x 620 mm</p> |
|  | <p>Artikel-Nr.: 8 1036070 Anbaurahmen Premium, 620 x 620 mm</p> <p>Abmessung: 625 mm x 625 mm x 56 mm</p> |