

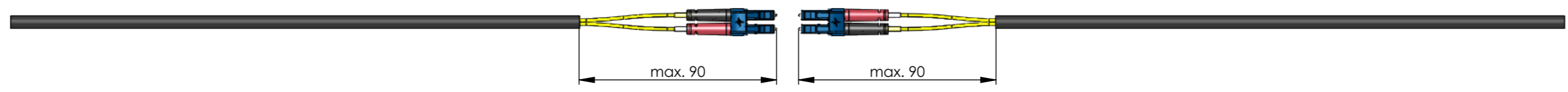
Dichteinsatz für Kabel $\varnothing 4,0 - 6,5\text{mm}$
 Seal for cable $\varnothing 4,0 - 6,5\text{mm}$

Dichteinsatz für Kabel $\varnothing 6,5 - 9,5\text{mm}$
 Seal for cable $\varnothing 6,5 - 9,5\text{mm}$

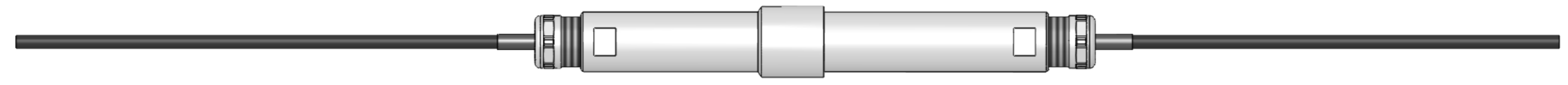
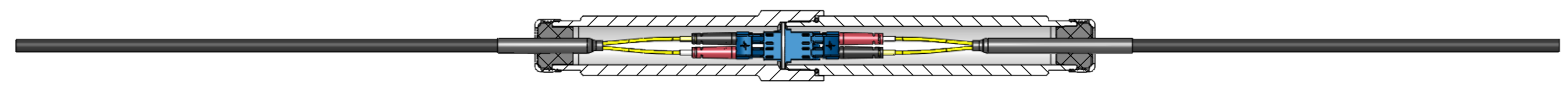
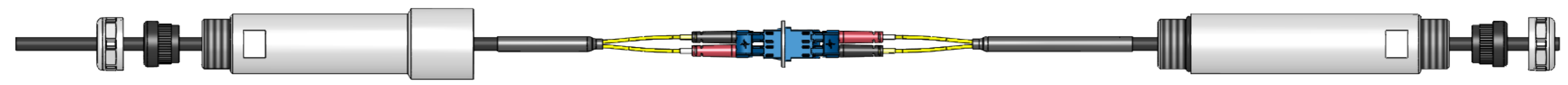
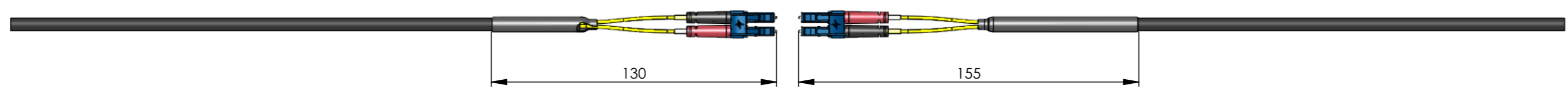
Dichteinsatz für Kabel $\varnothing 4,0 - 6,5\text{mm}$
 Seal for cable $\varnothing 4,0 - 6,5\text{mm}$

Dichteinsatz für Kabel $\varnothing 6,5 - 9,5\text{mm}$
 Seal for cable $\varnothing 6,5 - 9,5\text{mm}$

ohne Schrumpfschlauch / without heatshrink tube



mit Schrumpfschlauch / with heatshrink tube



Änd./ rev. Index	Änderungs-Nr. / revision code	Datum/ date	Name/ name	Datum/ date	Name/ name	Gewicht/ weight [g]	Oberfläche/ surface [mm ²]	Volumen/ volume [mm ³]	Werkstoff/ material
				04.02.2021	KR				
				05.02.2021	LT	ca./approx.	ca./approx.	ca./approx.	Oberfläche/ finish
				Maßstab/ scale	Benennung/ title				
				1:2	Montageanleitung TOC-FEM Assembly instruction TOC-FEM				
untolerierte Maße nach/ dimensions without tolerances according to DIN ISO 2768-m				untolerierte Form- und Logetoleranzen / geometrical tolerances without tolerances		Untert./ doc. type		Zeichnungsnr./ drawing no.	
						M		B05030A0477	
				Ersatz für/ replaces					
								Maße/ dimensions: mm Original : DIN A3 infor : 107957 Blatt/ sheet 1 von/ of 1	