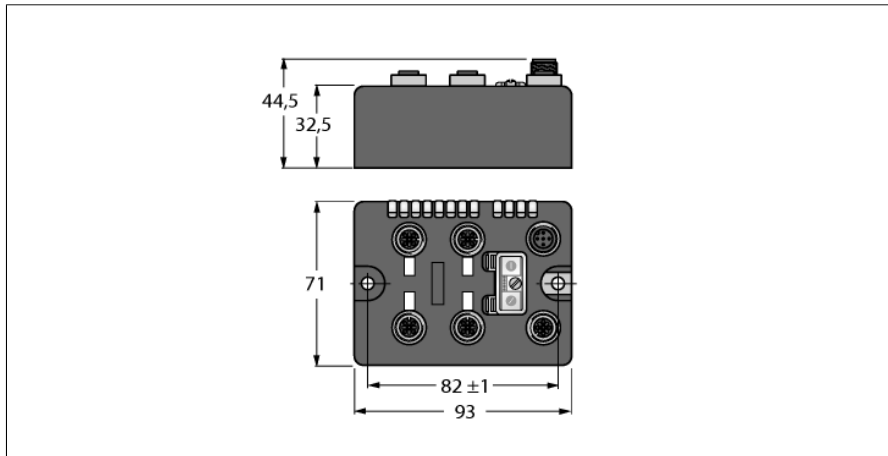


BL compact Feldbus Station für CANopen
4 analoge Eingänge für Strom oder Spannung
BLCCO-4M12S-4AI-VI


- On-Machine™ kompakte Feldbus I/O Blocks
- CANopen Slave
- 10, 20, 50, 125, 250, 500, 800, or 1000 KBit/s
- Zwei 5-polige M12-Steckverbinder zum Feldbusanschluss
- 2 Drehcodierschalter für Teilnehmer-Adresse
- IP69K
- M12 I/O Steckplätze
- LEDs zur Anzeige von Status und Diagnose
- Elektronik über Optokoppler galvanisch von der Feldebene getrennt
- 4 analoge Eingänge für Strom oder Spannung
- 0/4...20 mA or -10/0...+10 VDC (kanalweise umschaltbar)

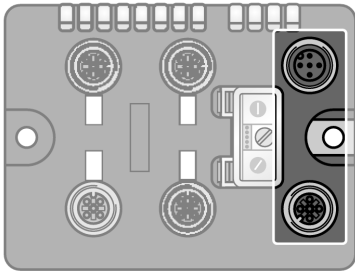
Typenbezeichnung	BLCCO-4M12S-4AI-VI
Ident-Nr.	6811301
Nennsystemspannung	24 VDC
Systemversorgung	über CANopen
Zulässiger Bereich V+	11...30VDC
Nennstrom V+	42 mA
Max. Strom V+	4 A
Übertragungsrate Feldbus	10 Kbit/s...1 Mbit/s
Einstellung Übertragungsrate	automatische Erkennung
Adressbereich Feldbus	1...99
Adressierung Feldbus	2 dez. Drehcodierschalter
Anschlussstechnik Feldbus	2 x M12
Feldbusabschluss	5-polig
Serviceschnittstelle	extern RS232 Interface
Analoge Eingänge	vom 4AI-VI
Betriebsarten	0/4 ... 20 mA oder -10/0 ... 10 VDC
Art der Eingangsd Diagnose	Kanaldiagnose
Sensorversorgung	24 VAC, max. 1 A
Eingangswiderstand	Strom: < 0,125 KΩ, Spannung: < 98,5 KΩ
Grenzfrequenz analog	< 20 Hz
Grundfehlergrenze bei 23 °C	< 0.3 %
Wiederholgenauigkeit	< 0.05 %
Temperaturkoeffizient	< 300 ppm / °C v.E.
Auflösung	16 Bit
Messprinzip	Sigma Delta
Messwertdarstellung	16 Bit Signed Integer 12 Bit Full Range linksbündig

BL compact Feldbus Station für CANopen
4 analoge Eingänge für Strom oder Spannung
BLCCO-4M12S-4AI-VI

Abmessungen	93 x 71 x 32.5 mm
Montage	2 x 5.4 mm Lochmaß, 1.7 Nm Drehmoment
Gewicht	320 ± 20 g
Gehäusematerial	Nylon glasfaserverstärkt, Stecker nickelbeschichtet
Gehäusefarbe	schwarz
Material Fenster	Lexan
Material Schraube	nickelbeschichtetes Messing
Material Label	Polyester with polycarbonate overlay
Material Etikett Erde	nickelbeschichtetes Messing
Schutzart	IP67 IP69K
Betriebstemperatur	-40...+70 °C
Lagertemperatur	-40...+85 °C
Relative Feuchte	15 to 95% (nicht kondensierend)
Schwingungsprüfung	nach IEC 61131-2
- bis 20 g (bei 10 bis 150 Hz)	Bei Festmontage auf Trägerplatte oder Maschinenkörper.
Schockprüfung	nach IEC 61131-2
Elektromagnetische Verträglichkeit	nach IEC 61131-2
Zulassungen und Zertifikate	CE, cULus

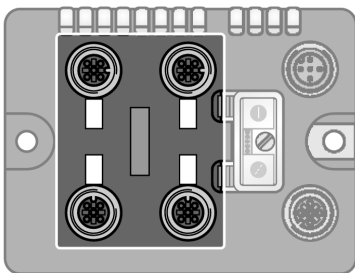
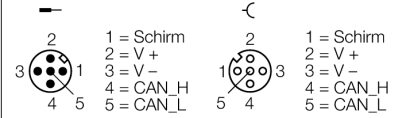
BL compact Feldbus Station für CANopen
4 analoge Eingänge für Strom oder Spannung
BLCCO-4M12S-4AI-VI

Pinbelegung und Anschlussbilder



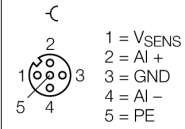
CANopen
Feldbuskabel (Beispiel): □ RSC RKC 572-2M □ Ident-No. U0323 □
oder □ RSC-RKC572-2M □ Ident-No. 6603629

Pinbelegung

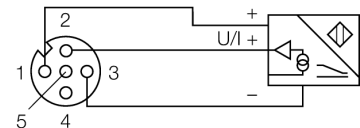
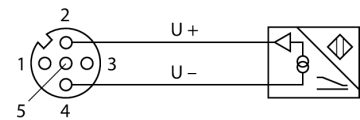
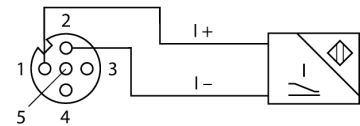


Analoge Eingänge
Verbindungskabel (Beispiel): □ RK 4.5T-2-RS 4.5T/S653 □ Ident-No. U2187-09 □ oder □ RKC4.5T-2-RSC4.5T/TEL □ Ident-No. 6625212

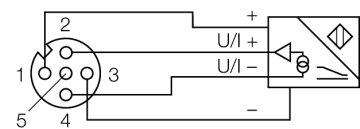
Pinbelegung



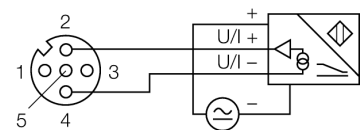
2-Leiter-Anschluss-technik (Strom)



4-Leiter Anschluss-technik



?



BL compact Feldbus Station für CANopen
4 analoge Eingänge für Strom oder Spannung
BLCCO-4M12S-4AI-VI**Status: Stations-LED**

LED	Farbe	Status	Beschreibung
IOs		AUS	Keine Spannungsversorgung
	ROT	AN	Spannungsversorgung unzureichend
	ROT	BLINKEND (1 Hz)	Abweichende Stationskonfiguration
	ROT	BLINKEND (4 Hz)	Keine Modulbus-Kommunikation
	GRÜN	AN	Station OK
	GRÜN	BLINKEND	Force Mode aktiv
ERR	-	OFF	kein Kommunikationsfehler
	RED	ON	CAN bus communication error
BUS	GREEN	ON	NMT-slave state is „Operational“
	ORANGE	ON	NMT-slave state is „Pre-Operational“
	RED	ON	NMT-slave state is „Stopped“
ERR & BUS	RED (ERR) & GREEN (BUS)	FLASHING (4 Hz)	Searching for the baud rate

Status: I/O-LED

LED	Farbe	Status	Beschreibung
D *		AUS	Keine Diagnose aktiv
	ROT	AN	Stations / Modulbus Kommunikations Fehler
	ROT	BLINKEND (0.5Hz)	Sammeldiagnose
AI Kanäle 0...3		AUS	Kanal nicht aktiv
	GRÜN	AN	Kanal aktiv
	GRÜN	BLINKEND (0.5 Hz)	Messbereich unterschritten
	GRÜN	BLINKEND (4 Hz)	Messbereich überschritten

* Die „D“ LED signalisiert auch Gateway Diagnose

BL compact Feldbus Station für CANopen
4 analoge Eingänge für Strom oder Spannung
BLCCO-4M12S-4AI-VI**I/O Data Map**

INPUT	BYTE	Bit 7	Bit 6	Bit 5	Bit 4	Bit 3	Bit 2	Bit 1	Bit 0
AI 1 ₀	0	AI 1 ₀ LSB							
	1	AI 1 ₀ MSB							
AI 1 ₁	2	AI 1 ₁ LSB							
	3	AI 1 ₁ MSB							
AI 1 ₂	4	AI 1 ₂ LSB							
	5	AI 1 ₂ MSB							
AI 1 ₃	6	AI 1 ₃ LSB							
	7	AI 1 ₃ MSB							