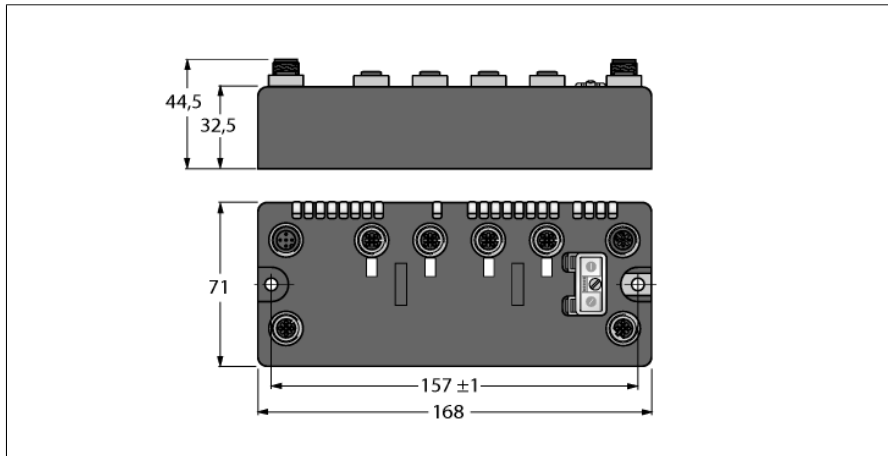


BL compact Feldbus Station für PROFIBUS-DP
4 analoge Eingänge für Pt and Ni Sensoren
BLCDP-4M12LT-2AI-PT-2AI-PT

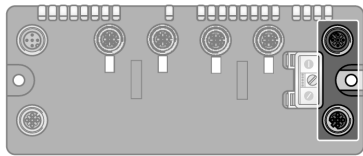


- On-Machine™ kompakte Feldbus I/O Blocks
- PROFIBUS-DP Slave
- 9.6 kBit/s...12 MBit/s
- Zwei 5-polige, invers kodierte M12-Steckverbinder zum Feldbusanschluss
- 2 Drehcodierschalter für Teilnehmer-Adresse
- IP69K
- M12 I/O Steckplätze
- LEDs zur Anzeige von Status und Diagnose
- Elektronik über Optokoppler galvanisch von der Feldebene getrennt
- 4 analoge Eingänge für RTDs
- Pt100, Pt200, Pt500, Pt1000, Ni100, Ni1000, 0...100Ω, 0...200Ω, 0...400Ω, or 0...1000Ω (kanalweise umschaltbar)

Typenbezeichnung	BLCDP-4M12LT-2AI-PT-2AI-PT
Ident-Nr.	6811184
Nennsystemspannung	24 VDC
Systemversorgung	über Hilfsspannung
Anschlussstechnik Spannungsversorgung	2 x M12, 5-polig
Zulässiger Bereich V_i	18...30VDC
Nennstrom I_i	190 mA
Max. Strom I_i	2 A
Übertragungsrate Feldbus	9.6 Kbit/s...12 Mbit/s
Einstellung Übertragungsrate	automatische Erkennung
Adressbereich Feldbus	0...99
Adressierung Feldbus	2 dez. Drehcodierschalter
Anschlussstechnik Feldbus	2 x M12
Feldbusabschluss	5-polig, invers kodiert
Serviceschnittstelle	extern RS232 Interface
Analoge Eingänge	
Betriebsarten	PT100, 200, 500, 1000 & NI100, 1000
Art der Eingangsd Diagnose	Kanaldiagnose
Sensorversorgung	24 VAC, max. 1 A
Grundfehlergrenze bei 23 °C	< 0.2 %
Wiederholgenauigkeit	< 0.05 %
Temperaturkoeffizient	< 300 ppm / °C v.E.
Auflösung	16 Bit
Messwertdarstellung	16 Bit Signed Integer 12 Bit Full Range linksbündig
Abmessungen	168 x 71 x 32.5 mm
Montage	2 x 5.4 mm Lochmaß, 1.7 Nm Drehmoment
Gewicht	530 ± 20 g
Gehäusematerial	Nylon glasfaserverstärkt, Stecker nickelbeschichtet
Gehäusefarbe	schwarz
Material Fenster	Lexan
Material Schraube	nickelbeschichtetes Messing
Material Label	Polyester with polycarbonate overlay
Material Etikett Erde	nickelbeschichtetes Messing
Schutzart	IP67 IP69K
Betriebstemperatur	-40...+70 °C
Lagertemperatur	-40...+85 °C
Relative Feuchte	15 to 95% (nicht kondensierend)
Schwingungsprüfung	nach IEC 61131-2
- bis 20 g (bei 10 bis 150 Hz)	Bei Festmontage auf Trägerplatte oder Maschinenkörper.
Schockprüfung	nach IEC 61131-2
Elektromagnetische Verträglichkeit	nach IEC 61131-2
Zulassungen und Zertifikate	CE, cULus

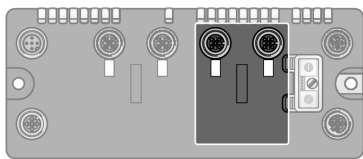
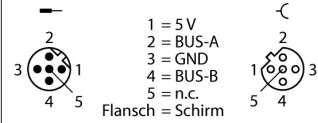
BL compact Feldbus Station für PROFIBUS-DP 4 analoge Eingänge für Pt and Ni Sensoren BLCDP-4M12LT-2AI-PT-2AI-PT

Pinbelegung und Anschlussbilder



PROFIBUS-DP

Feldbuskabel (Beispiel): □ RSSW RKSU 455-2M □ Ident-No. U0350 □ oder □ RSSW-RKSU455-2M □ Ident-No. 6602222

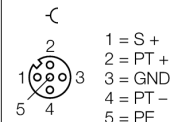


Slot 1: RTD Eingänge

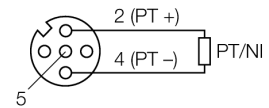
Extension cable (example): RK 4T-2-RS 4T/S3041 ident-no. U-1666 or RKC4.5T-2-RSC4.5/TEL ident no. 6625212

NOTE: Do not connect Pin 3. Use only sensor cables without pin 3 or field-wireable connectors.

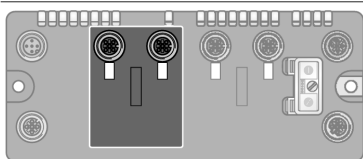
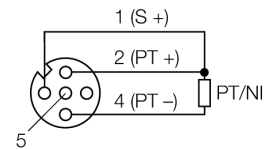
Pinbelegung



2-Leiter-Anschluss-technik



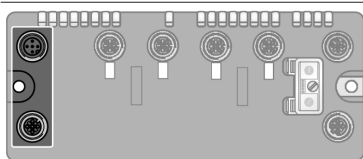
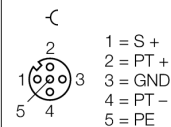
3-Leiter-Anschluss-technik



Slot 2: RTD Eingänge

Siehe Steckplatz 1

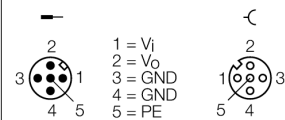
Pinbelegung



Hilfsenergie

Verbindungskabel (Beispiel): □ RKC 4.4T-2-RSC 4.4T □ Ident-No. U5264 □ oder □ RKC4.4T-2-RSC4.4T/TEL □ Ident-No. 6625208

Pinbelegung



**BL compact Feldbus Station für PROFIBUS-DP
4 analoge Eingänge für Pt and Ni Sensoren
BLCDP-4M12LT-2AI-PT-2AI-PT**
Status: Stations-LED

LED	Farbe	Status	Beschreibung
IOs		AUS	Keine Spannungsversorgung
	ROT	AN	Spannungsversorgung unzureichend
	ROT	BLINKEND (1 Hz)	Abweichende Stationskonfiguration
	ROT	BLINKEND (4 Hz)	Keine Modulbus-Kommunikation
	GRÜN	AN	Station OK
	GRÜN	BLINKEND	Force Mode aktiv
BUS		OFF	Keine Feldbus Kommunikation
	GREEN	ON	Feldbus Kommunikation aktiv
	GREEN	FLASHING (1 Hz)	No field bus communication active, device status OK
	RED	ON	Bus error at the gateway; no data exchange
	RED	FLASHING	Faulty PROFIBUS-DP address
BUS		OFF	Keine Feldbus Kommunikation
	GREEN	ON	Feldbus Kommunikation aktiv
	GREEN	FLASHING (1 Hz)	Keine Feldbuskommunikation aktiv, Gerätestatus OK
	RED	ON	Busfehler am Gateway; kein Datenaustausch
	RED	FLASHING	Fehlerhafte PROFIBUS-DP Adresse

Status: I/O-LED, Slot 1

LED	Farbe	Status	Beschreibung
D1 *		AUS	Keine Diagnose aktiv
	ROT	AN	Stations / Modulbus Kommunikations Fehler
	ROT	BLINKEND (0.5Hz)	Sammeldiagnose
AI Kanäle 0 / 1			Ohne Funktion

* Die „D1“ LED signalisiert auch Gateway Diagnose

Status: I/O-LED, Slot 2

LED	Farbe	Status	Beschreibung
D2 *		AUS	Keine Diagnose aktiv
	ROT	AN	Stations / Modulbus Kommunikations Fehler
	ROT	BLINKEND (0.5Hz)	Sammeldiagnose
AI Kanäle 0 / 1			Ohne Funktion

* Die „D2“ LED signalisiert auch Gateway Diagnose

BL compact Feldbus Station für PROFIBUS-DP
4 analoge Eingänge für Pt and Ni Sensoren
BLCDP-4M12LT-2AI-PT-2AI-PT**I/O Data Map**

INPUT	BYTE	Bit 7	Bit 6	Bit 5	Bit 4	Bit 3	Bit 2	Bit 1	Bit 0
AI 1 ₀	0	AI 1 ₀ LSB							
	1	AI 1 ₀ MSB							
AI 1 ₁	2	AI 1 ₁ LSB							
	3	AI 1 ₁ MSB							
AI 2 ₀	4	AI 2 ₀ LSB							
	5	AI 2 ₀ MSB							
AI 2 ₁	6	AI 2 ₁ LSB							
	7	AI 2 ₁ MSB							