


Bestell-Nr.: 59MX2BW000WA | **GTIN (EAN):** 4058352608852

Produktbeschreibung: Sil21,SensMoPR3S,lokSteu,PIR-Sens



Silica® 21, Sensor-Modul PR3-S, Slave,lokale SteuerungMontageart:
Einsteckmontage, Montageort: an der Leuchte, aus Alu-Strangpreßprofil,
Schutzart (gesamt): IP20, Schutzklasse (gesamt): SK I (Schutzerdung),
Prüfzeichen: CE, 1 x PIR-Bewegungssensor, 1 x Lichtsensor,
Verpackungseinheit: 1 Stück

IP 20  

Gew. (kg): 0,3
GTIN (EAN): 4058352608852

Bestell-Nr.: 59MX2BW000WA | **GTIN (EAN):** 4058352608852

Technische Detailbeschreibung: Sil21,SensMoPR3S,lokSteu,PIR-Sens



Kenndaten

- Systemfamilie: SITECO Connect Wireless
- Produkttyp: Lichtmanagement-Komponente
- Produktname: Silica® 21
- Bestell-Nr.: 59MX2BW000WA

Lichttechnik | Bestückung | Vorschaltgerät

Komponente 1

Betriebsgerät:

- Ansteuerung: Bluetooth® mesh 4.2

Zertifikate, Standards

- Schutzart: IP20
- Schutzklasse: SK I (Schutzerdung)
- Temperaturbereich (Betrieb): 0..+40°C
- Prüfzeichen, Kennzeichnung: CE

Material, Farbe

- Gehäuse: Alu-Strangpreßprofil, eloxiert, verkehrsweiß (RAL 9016)
- Farbangabe: verkehrsweiß (RAL 9016)

Montage

- Montageart, Montageort: Einsteckmontage, an der Leuchte
- Montagehöhe: 2,5..5m
- Zusatz: für Anbauleuchten, für Pendelleuchten

Abmessung, Gewicht

- Breite: 53mm
- Höhe: 53mm
- Gewicht: 0,3kg

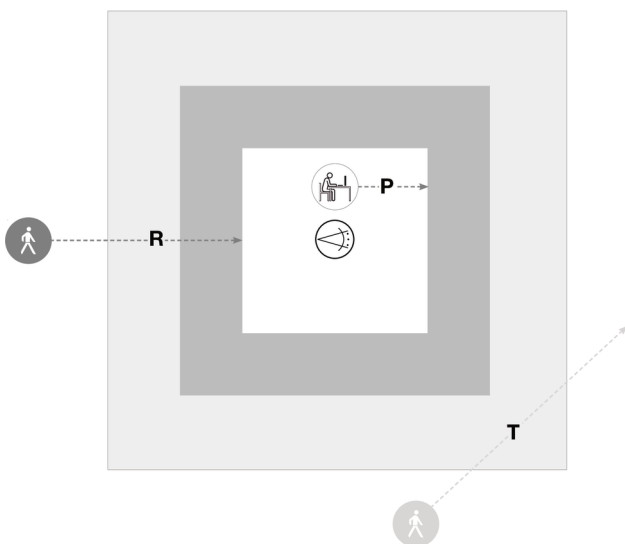
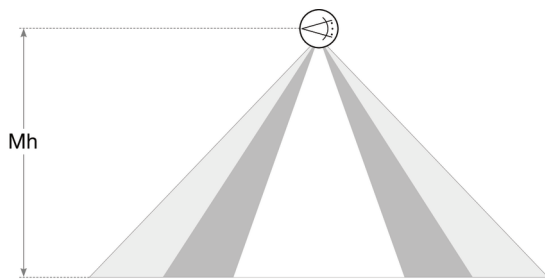
Eingänge

1x PIR-Bewegungssensor

- Anschluss: PIR-Sensor (Passiv-Infrarot)

Bestell-Nr.: 59MX2BW000WA | **GTIN (EAN):** 4058352608852

Maße: Sil21,SensMoPR3S,lokSteu,PIR-Sens



Sensor PR3

Mh	R	T	P
2,5m	ca. 3x3m	ca. 4x5m	ca. 2x2m
3,5m	ca. 4x4m	ca. 5x6m	ca. 3x3m

Bei der Ausführungsplanung zur Elektroinstallation ist zwingend die Montageanleitung zu beachten (zu finden unter www.siteco.com)
 Toleranzen bezogen auf thermische, elektrische und photometrische Daten entsprechend IEC 62722
 Stand 25.02.2023 - Änderungen und Irrtümer vorbehalten - Vergewissern Sie sich, dass Sie immer den neuesten Stand verwenden -