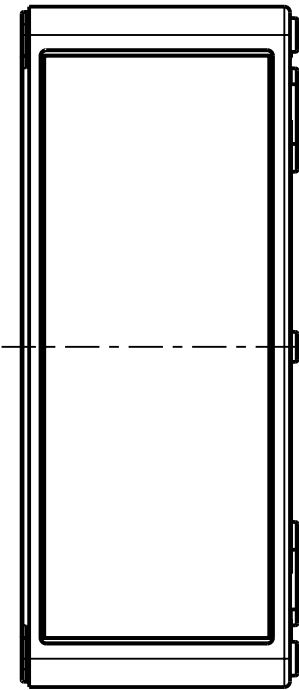
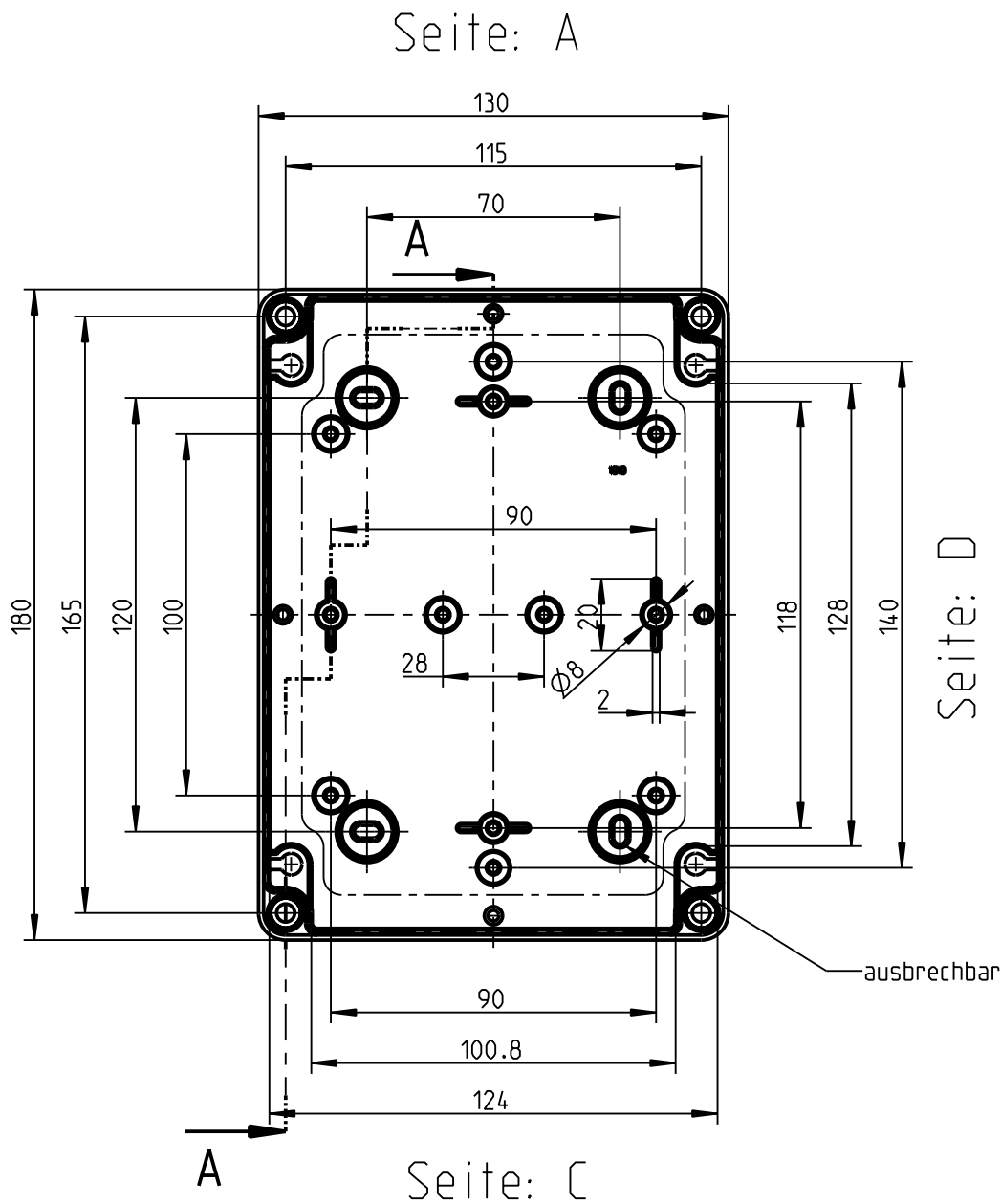


Seite: B+D

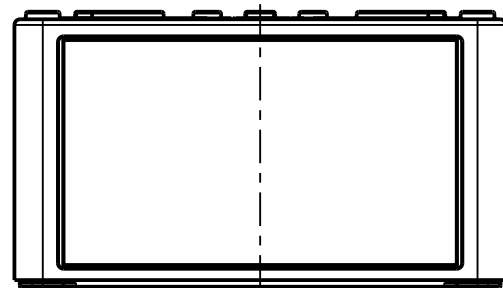


Seite: B



Seite: D

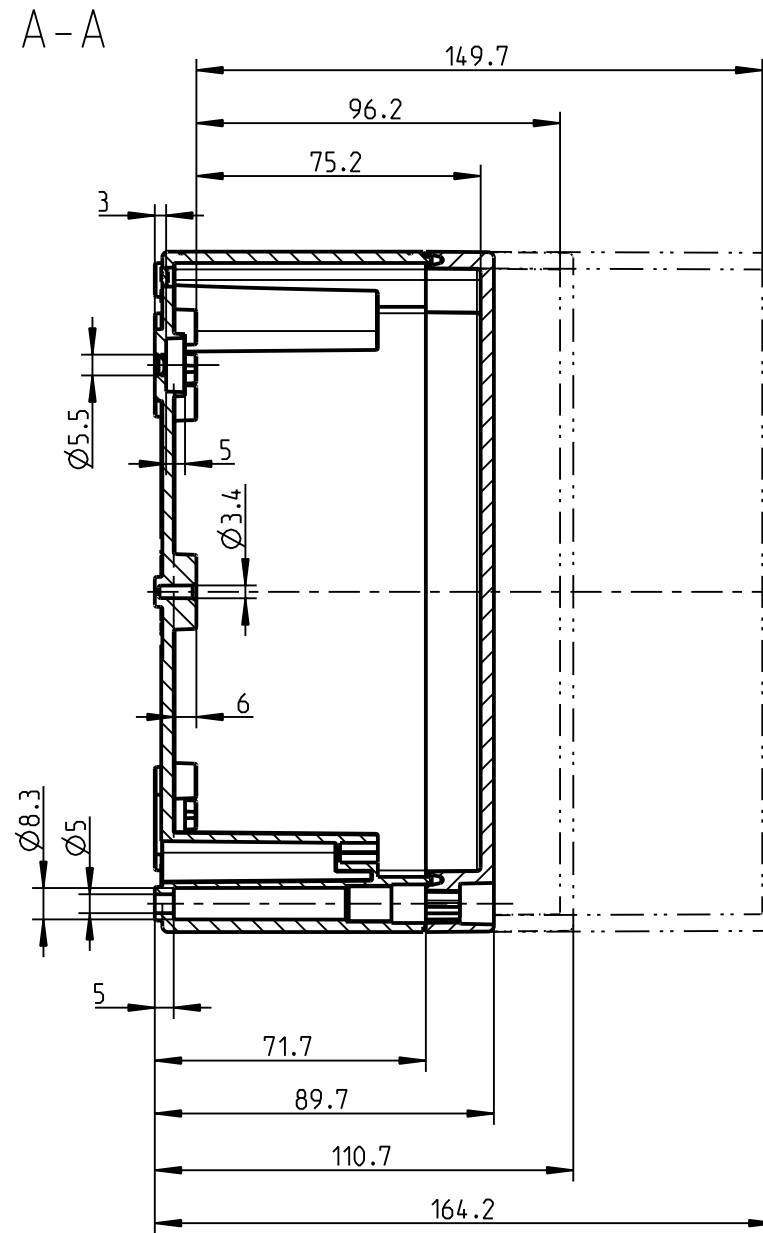
Seite: C



Seite: A+C

ausbrechbar

A-A



Gehäuse ohne Vorprägungen

Max.mögliche metrische Bohrungen je Kastenseite

M	A/C	B/D
12	15	20* (18)
16	8	10
20	6	8
25	3	5
32	2	3*
40	1	2
50	1*	1*

* = nicht drehbar

(Verwendungsbereich)		(Zul. Abw.)	(Oberfläche)	Maßstab 1:2	(Volumen in cm³)
Weitergabe sowie Vervielfältigung dieses Dokuments, Verwertung und Mitteilung seines Inhalts sind verboten, soweit nicht ausdrücklich gestattet. Zuwiderhandlungen verpflichten zu Schadenersatz. Alle Rechte für den Fall der Patent-, Gebrauchsmuster- oder Geschmacksmustereintragung vorbehalten.		Datum	Name	(Benennung)	
2		Tabelle angepasst	22.07.13	JGe	Massblatt TK 1813 glatt (Zeichnungsnummer) M-TK-1813-o Blatt 1 A3 Bl.
Zust.	Aenderung	Datum	Name	(Urspr.)	
(Ersatz fuer:)		(Dateiname Modell:) M-TK-1813-HOCH_GLATT		(Dateiname Zeichnung:) M-TK-1813-HOCH_GLATT	