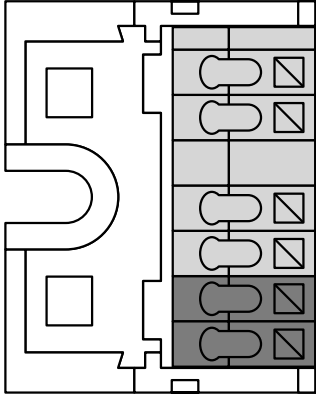


DALleco BT control



● ~ 200-240V;
 ● ~ 50/60Hz

DALleco BT control

$t_a = -20...+60^{\circ}\text{C}$
 $t_c = 70^{\circ}\text{C}$



wire preparation
 s: 0,5-1,5
 f: 0,5-1,5
 8-9mm

● DA -
 ● DA +

OSRAM GmbH
 Steinerne Furt 62
 86167 Augsburg
 Germany
 www.osram.com

RESET

Designed and engineered in Germany
 Made in Hungary

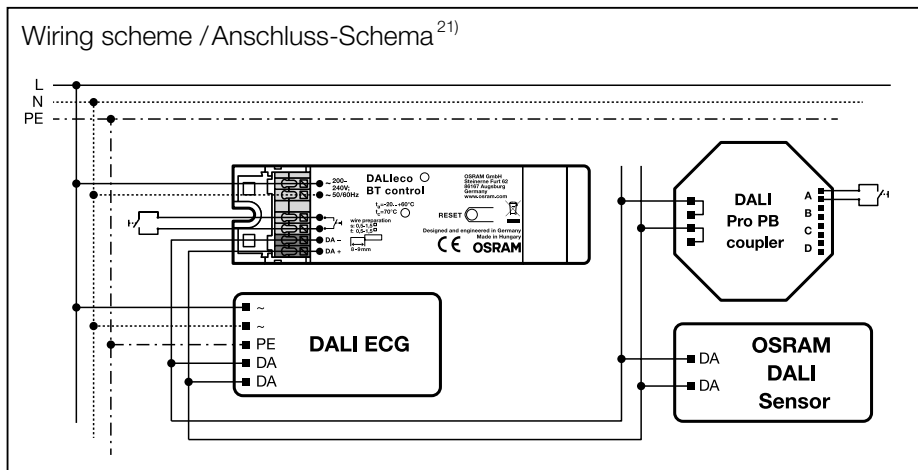
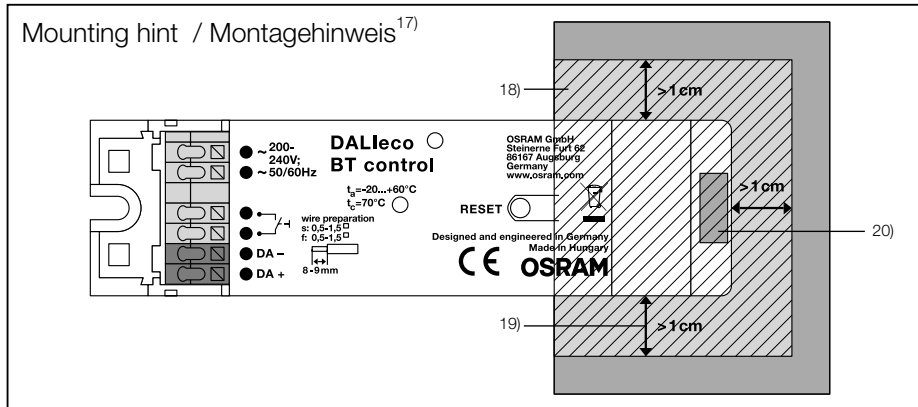
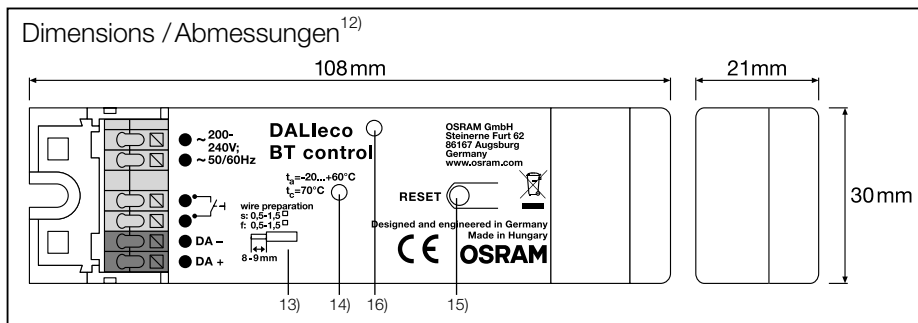



(GB) SAFETY AND MOUNTING INFORMATION	03	(KZ) ҚАУІПСІЗДІК ЖӘНЕ ОРНАТУ ТУРАЛЫ АҚПАРАТ	10
(D) SICHERHEITS- UND MONTAGEHINWEISE	03	(H) BIZTONSÁGI ÉS RÖGZÍTÉSI INFORMÁCIÓK	10
(F) INFORMATIONS RELATIVES À LA SÉCURITÉ ET À L'INSTALLATION	04	(PL) INFORMACJE O BEZPIECZEŃSTWIE I MONTAŻU	11
(I) ISTRUZIONI SULLA SICUREZZA E IL MONTAGGIO	04	(SK) INFORMÁCIE O BEZPEČNOSTI A MONTÁŽI	11
(E) INFORMACIÓN DE INSTALACIÓN Y SEGURIDAD	05	(SL) INFORMACIJE O VARNOSTI IN MONTAŽI	12
(P) INFORMAÇÃO DE SEGURANÇA E DE MONTAGEM	05	(TR) GÜVENLİK VE MONTAJ BİLGİLERİ	12
(GR) ΠΛΗΡΟΦΟΡΙΕΣ ΑΣΦΑΛΕΙΑΣ ΚΑΙ ΣΤΗΡΙΞΗΣ	06	(HR) INFORMACIJE O SIGURNOSTI I MONTAŽI	13
(NL) VEILIGHEIDS- EN MONTAGEINFORMATIE	06	(RO) INFORMAȚII PRIVIND SIGURANȚA ȘI MONTAREA	13
(S) SÄKERHETS- OCH MONTERINGSINFORMATION	07	(BG) ИНФОРМАЦИЯ ЗА БЕЗОПАСНОСТ И МОНТАЖ	14
(FIN) TURVALLISUUS- JA ASENNUSOHJEET	07	(EST) OHUTUS- JA PAIGALDUSTEAVE	14
(N) SIKKERHETS- OG MONTERINGSINFORMASJON	08	(LT) SAUGOS IR MONTAVIMO INFORMACIJA	15
(DK) OPLYSNINGER OM SIKKERHED OG MONTERING	08	(LV) INFORMĀCIJA PAR DROŠĪBU UN UZSTĀDĪŠANU	15
(CZ) INFORMACE O BEZPEČNOSTI A MONTÁŽI	09	(SRB) INFORMACIJE O BEZBEDNOSTI I MONTAŽI	16
(RUS) УКАЗАНИЯ ПО ТЕХНИКЕ БЕЗОПАСНОСТИ И ПРОВЕДЕНИЮ МОНТАЖА	09	(UA) ІНФОРМАЦІЯ ЩОДО ТЕХНІКИ БЕЗПЕКИ ТА ПРОВЕДЕННЯ МОНТАЖУ	16

DALleco BT control

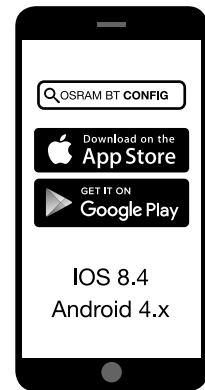
DALI control unit with Bluetooth Low Energy interface¹⁾

V _{AC}	220-240V; 50/60 Hz
P	0.3 - 3W
t _a	-20...+60 °C
DALI control interface ²⁾	DA+ / DA- / 15V _{DC} / max. 300m total wire length ³⁾
Push button interface ⁴⁾	max. 50m total wire length ⁵⁾
Wireless interface ⁶⁾	Bluetooth® 4.0 / Connectivity range ⁷⁾ : ≤ 15 m
Type of protection ⁸⁾	IP20
Max. DALI load ⁹⁾	• 32 ECG + 4 OSRAM DALI Sensors or OSRAM DALI Push button couplers ¹⁰⁾ / • 96 mA
Allowed leads diameter ¹¹⁾	0.5 - 1.5 mm ²



APP for configuration and control / APP für Konfiguration und Steuerung²²⁾

OSRAM BT CONFIG



OSRAM BT CONTROL



GB DALIeco BT control

SAFETY AND MOUNTING INFORMATION

The DALIeco BT control unit is exclusively designed for luminaire integration. An independent installation (e.g. ceiling integration) is possible by means of the ECO CI KIT (Art. Nr. 4008321392091); Recommended cable types for independent mounting: DALI + mains voltage: 1x NYM 5x1.5mm² or 1 x H05VV 5x1.5mm². External push button: 1x NYM 3x1.5mm² or 1 x H05VV 3x1.5mm². If the push button interface or the DALI interface is connected to an external voltage, particular with mains voltage, the unit will be destroyed! Presence or daylight dependent operation requires connection to an OSRAM DALI sensor (for an overview of OSRAM DALI sensor please contact your local sales representative).

1) DALI control unit with BLE interface; 2) DALI interface; 3) Maximal total DALI wire length; 4) Push button interface; 5) Maximal total wire length to all push buttons; 6) Integrated wireless interface; 7) Typical wireless connectivity range; 8) Type of protection; 9) Maximal load connected to DALI interface; 10) Maximal total number (= Sum) of connectible OSRAM DALI Sensors or push button couplers; 11) Allowed wire leads diameter; 12) Housing dimensions; 13) Recommended wire preparation; 14) tc temperature measurement point; 15) Button to RESET to ex-factory settings (press >10s to Reset); 16) Indication LED for Bluetooth connection; 17) Mounting hint for proper radio connectivity; 18) Do not place any mains voltage or LED supply wires within or close to this area; 19) Recommended minimal distance to metal parts; 20) Placement of integrated radio transmitter antenna; 21) Wiring diagram; 22) APP download for IOS and Android smart phones.

Hereby, OSRAM GmbH declares that the radio equipment type DALIeco BT Control is in compliance with Directive 2014/53/EU. The full text of the EU declaration of conformity is available at the following internet address: www.osram.com/lms-ce.

Frequency range: 2402 - 2480 MHz, max. HF output (EIRP) of the product: 4dBm.

D DALIeco BT control

SICHERHEITS- UND MONTAGEHINWEISE

Das DALIeco BT control Steuergerät ist ausschließlich für den Leuchteneinbau entwickelt. Eine unabhängige Montage (z.B. Deckeneinbau) ist mit Hilfe des ECO CI KIT (Art. Nr. 4008321392091) möglich; Empfohlene Kabeltypen bei unabhängiger Montage: DALI + Netzspannung: 1x NYM 5x1,5mm² oder 1x H05VV 5x1,5mm². Externer Taster: 1x NYM 3x1,5mm² oder 1x H05VV 3x1,5mm². Wenn der Tastereingang oder die DALI Schnittstelle mit einer externen Spannung, insbesondere mit Netzspannung, verbunden wird, wird das Gerät zerstört! Ein präsenz- oder tageslichtabhängiger Betrieb erfordert den Anschluss eines OSRAM DALI Sensors (für eine Übersicht verfügbarer OSRAM DALI Sensoren kontaktieren Sie bitte Ihren lokalen Vertriebsansprechpartner).

1) DALI Steuergerät mit BLE Schnittstelle; 2) DALI Schnittstelle; 3) Maximal Gesamtlänge der DALI Leitung; 4) Anschluss für Taster mit Schließerkontakt; 5) Maximale Gesamtleitungslänge zu allen Tastern; 6) Integrierte Drahtlosschnittstelle; 7) Typische Drahtlos-Verbindungsreichweite; 8) Schutzart; 9) Maximale Belastbarkeit der DALI Schnittstelle; 10) Maximale Anzahl (= Summe) anschließbarer OSRAM DALI Sensoren oder Tasterkoppler; 11) Zulässiger Aderquerschnitt; 12) Gehäuseabmessungen; 13) Empfohlene Anschlussvorbereitung; 14) tc Temperaturmesspunkt; 15) Taster für RESET auf Werkseinstellungen (für RESET > 10s betätigen); 16) Anzeige LED Bluetooth Verbindung; 17) Montage Hinweise für eine ordnungsgemäße Drahtlosverbindung; 18) Keine Netz- oder LED Versorgungsleitungen innerhalb oder nahe dieses Bereiches führen; 19) Empfohlener Mindestabstand zu angrenzenden Metallteilen; 20) Platzierung der integrierten Funkantenne; 21) Anschluss-Schema; 22) APP Download für IOS und Android Smart Phones.

Hiermit erklärt die OSRAM GmbH, dass der Funkanlagentyp OSRAM DALIeco BT Control der Richtlinie 2014/53/EU entspricht. Der vollständige Text der EU-Konformitätserklärung ist unter der folgenden Internetadresse verfügbar: www.osram.com/lms-ce.

Frequenzbereich: 2402 – 2480 MHz; max. HF-Ausgangsleistung (EIRP) des Produkts: 4dBm

ⓕ DALIeco BT control

INFORMATIONS RELATIVES À LA SÉCURITÉ ET À L'INSTALLATION

Le dispositif DALIeco BT control est conçu exclusivement pour être intégré dans un luminaire. Il peut être installé à part (par ex. pour une intégration dans le plafond) en utilisant l'ECO CI KIT (Art. n° 4008321392091) ; Types de câble recommandés pour une installation séparée : DALI + tension secteur : 1x NYM 5x 1,5 mm² ou 1x H05VV 5x 1,5 mm². Bouton poussoir externe : 1x NYM 3x 1,5 mm² ou 1x H05VV 3x 1,5 mm². Si le bouton poussoir ou l'interface DALI est raccordé(e) sur une source de tension externe, en particulier avec la tension secteur, le dispositif sera détruit ! Un fonctionnement dépendant d'une présence ou de la lumière du jour nécessite un raccordement à un détecteur OSRAM DALI (pour une présentation de la gamme de détecteurs OSRAM DALI, veuillez contacter votre représentant local).

1) Boîtier de commande DALI avec interface BLE ; 2) Interface DALI ; 3) Longueur maximale totale du fil DALI ; 4) Interface bouton-poussoir ; 5) Longueur maximale totale de fil vers tous les boutons-poussoirs ; 6) Interface sans fil intégrée ; 7) Portée type pour une connectivité sans fil ; 8) Type de protection ; 9) Charge maximale raccordée à l'interface DALI ; 10) Nombre total maximal (= somme) de détecteurs DALI OSRAM ou coupleurs de boutons-poussoirs connectables ; 11) Diamètre autorisé pour les câbles ; 12) Dimensions du boîtier ; 13) Préparation recommandée pour le câble ; 14) Point de mesure de la température tc ; 15) Bouton de réinitialisation (RESET) pour revenir aux paramètres usine par défaut (appuyer plus de 10 s pour réinitialiser) ; 16) Voyant LED pour connexion Bluetooth ; 17) Suggestion concernant l'installation pour une connectivité radio correcte ; 18) Ne pas faire passer de fil sous tension secteur ou de fil d'alimentation de LED dans ou autour de cette zone ; 19) Distance minimale conseillée par rapport aux parties métalliques ; 20) Positionnement de l'antenne du transmetteur radio intégré ; 21) Schéma de câblage ; 22) Téléchargement de l'application pour smartphones IOS et Android.

OSRAM GmbH atteste que l'équipement radio OSRAM DALIeco BT control est conforme à la directive 2014/53/EU. Le texte intégral de la déclaration européenne de conformité est disponible à l'adresse internet www.osram.com/lms-ce.

Gamme de fréquences : 2402 - 2480 MHz, puissance de sortie max. (PIRE) du produit : 4 dBm.

Ⓛ DALIeco BT control

ISTRUZIONI SULLA SICUREZZA E IL MONTAGGIO

L'unità DALIeco BT control è concepita in modo esclusivo per integrazione in impianti di illuminazione. Un'installazione indipendente (per es. integrazione al soffitto) è possibile mediante il KIT ECO CI (Art. N. 4008321392091); Tipi di cavo raccomandati per il montaggio indipendente: DALI + Tensione di rete: 1x NYM 5x1,5mm² oppure 1 x H05VV 5x1,5mm². Pulsante esterno: 1x NYM 3x1,5mm² oppure 1 x H05VV 3x1,5mm². Se l'interfaccia del pulsante o l'interfaccia DALI sono collegate a una alimentazione esterna, in particolare alla rete elettrica, l'unità potrebbe distruggersi! Il funzionamento in presenza o dipendente dalla luce del giorno richiede il collegamento a un sensore OSRAM DALI (per una panoramica del sensore OSRAM DALI, contattare il rappresentante locale di vendita).

1) Unità di controllo DALI con interfaccia BLE; 2) Interfaccia DALI; 3) Lunghezza massima totale cavo DALI; 4) Interfaccia pulsante; 5) Lunghezza massima totale cavo verso tutti i pulsanti; 6) Interfaccia wireless integrata; 7) Portata tipica di connessione wireless; 8) Tipo di protezione; 9) Carico massimo collegato all'interfaccia DALI; 10) Numero totale massimo (= Somma) di sensori OSRAM DALI da connettore o accoppiamenti pulsante; 11) Diametro consentito per i cavi; 12) Dimensioni alloggiamento; 13) Preparazione cavi raccomandata; 14) Punto di misurazione temperatura tc; 15) Pulsante per reimpostare le impostazioni di fabbrica (premere >10s per reimpostare); 16) LED indicazione collegamento Bluetooth; 17) Suggerimento per il montaggio per una buona connessione radio; 18) Non posizionare cavi elettrici o di alimentazione LED entro o vicino all'area; 19) Distanza minima raccomandata dalle parti metalliche; 20) Posizionamento dell'antenna del trasmettitore radio integrato; 21) Schema di cablaggio; 22) Download APP per smartphone IOS e Android.

Con il presente, OSRAM GmbH dichiara che il dispositivo radio DALIeco BT control di OSRAM è conforme alla Direttiva 2014/53/UE. Il testo completo della Dichiarazione di Conformità UE è disponibile all'indirizzo internet che segue. www.osram.com/lms-ce.

Intervallo di frequenza: 2402 - 2480 MHz, uscita max. HF (EIRP) del prodotto: 4dBm.

Ⓔ DALIeco BT control

INFORMACIÓN DE INSTALACIÓN Y SEGURIDAD

La unidad DALIeco BT control se ha diseñado exclusivamente para la integración de luminarias. Es posible realizar una instalación independiente (p. ej., una integración en el techo) mediante el ECO CI KIT (n.º de artículo 4008321392091). Tipos de cables recomendados para la instalación independiente: DALI + tensión de red: un cable NYM de 5 x 1,5 mm² o un cable H05VV de 5 x 1,5 mm². Botón externo: un cable NYM de 3 x 1,5 mm² o un cable H05VV de 3 x 1,5 mm². Si la interfaz del botón o la interfaz DALI se conectan a una tensión externa, especialmente si se trata de tensión de red, se destruirá la unidad. El funcionamiento dependiente de la presencia o la luz natural requiere la conexión a un sensor DALI de OSRAM (para consultar un resumen sobre los sensores DALI de OSRAM, póngase en contacto con su representante de ventas local).

1) Unidad de control DALI con interfaz de Bluetooth de baja energía; 2) Interfaz DALI; 3) Longitud máxima total del cable DALI; 4) Interfaz del botón; 5) Longitud máxima total del cable de todos los botones; 6) Interfaz sin cables integrada; 7) Alcance habitual de conectividad sin cables; 8) Tipo de protección; 9) Carga máxima conectada a la interfaz DALI; 10) Cantidad máxima total (= suma) de acopladores de botones o sensores DALI de OSRAM que se pueden conectar; 11) Diámetro permitido del cable; 12) Dimensiones de la caja; 13) Preparación recomendada de los cables; 14) Punto de medida de la temperatura T_c; 15) Botón RESET (Restablecer) para restablecer a la configuración de fábrica (púlselo durante más de 10 segundos para restablecer la configuración; 16) LED de indicación de conexión Bluetooth; 17) Consejo de instalación para una adecuada conexión por radio; 18) No coloque la tensión de red ni los cables de suministro LED dentro o cerca de esta área; 19) Distancia mínima recomendada con respecto a piezas metálicas; 20) Colocación de la antena de transmisión por radio integrada; 21) Diagrama del cableado; 22) Descarga de la aplicación para teléfonos inteligentes con iOS y Android.

Por la presente, OSRAM GmbH declara que el equipo de radio DALIeco BT control de OSRAM cumple con la Directiva 2014/53/UE. El texto completo de la declaración de conformidad con la normativa de la UE se encuentra disponible en la siguiente dirección de Internet: www.osram.com/lms-ce.

Intervalo de frecuencia: entre 2.402 y 2.480 MHz; salida de alta frecuencia máxima (potencia isotropa radiada equivalente) del producto: 4 dBm.

Ⓔ DALIeco BT control

INFORMAÇÃO DE SEGURANÇA E DE MONTAGEM

A unidade DALIeco BT control é concebida exclusivamente para integração em luminárias. É possível uma instalação independente (ex. integração em tetos) através do KIT ECO CI (Art. Nr. 4008321392091); Tipos de cabo recomendados para a montagem independente: DALI + tensão de rede: 1x NYM 5x1,5mm² ou 1 x H05VV 5x1,5mm². Botão de pressão externo: 1x NYM 3x1,5mm² ou 1 x H05VV 3x1,5mm². Se a interface do botão de pressão ou a interface DALI estiver conectada a uma tensão externa, especialmente com a tensão de rede, a unidade será destruída! O funcionamento dependente da presença ou da luz do dia requer uma ligação a um sensor OSRAM DALI (para obter uma visão geral do sensor OSRAM DALI, por favor contacte o representante de vendas local).

1) Unidade de controlo DALI com interface BLE; 2) Interface DALI; 3) Comprimento máximo total do fio DALI; 4) Interface do botão de pressão; 5) Comprimento máximo total do fio para todos os botões de pressão; 6) Interface sem fios integrada; 7) Alcance da conectividade típica sem fios; 8) Tipo de proteção; 9) Carregamento máximo ligado à interface DALI; 10) Número total máximo (= Soma) dos Sensores OSRAM DALI conectáveis ou acopladores de botões de pressão; 11) Diâmetro dos cabos permitido; 12) Dimensões do alojamento; 13) Preparação da ligação recomendada; 14) Ponto de medição da temperatura t_c; 15) Botão para Repor as configurações de fábrica (pressionar >10s para Repor); 16) Indicação LED para a ligação Bluetooth; 17) Sugestão de montagem para uma conectividade de rádio adequada; 18) Não coloque nenhuma tensão de rede ou fios de alimentação LED dentro ou perto desta área; 19) Distância mínima recomendada para peças metálicas; 20) Colocação da antena do transmissor de rádio integrado; 21) Diagrama de ligação; 22) Download de aplicações para telefones inteligentes Android e IOS.

Pela presente, a OSRAM GmbH declara que o equipamento de rádio OSRAM DALIeco BT control está em conformidade com a Diretiva 2014/53/UE. O texto integral da declaração de conformidade da UE está disponível no seguinte endereço de internet: www.osram.com/lms-ce.

Alcance da frequência: 2402 - 2480 MHz, saída máx. de HF (EIRP) do produto: 4dBm.

GR DALIeco BT control

ΠΛΗΡΟΦΟΡΙΕΣ ΑΣΦΑΛΕΙΑΣ ΚΑΙ ΣΤΗΡΙΞΗΣ

Η μονάδα DALIeco BT control έχει σχεδιαστεί αποκλειστικά για ενσωμάτωση σε φωτιστικό. Μπορεί να γίνει μεμονωμένη εγκατάσταση (π.χ. στο ταβάνι) χρησιμοποιώντας το ECO CI KIT (Αρ. Εξαρτ. 4008321392091); Προτεινόμενοι τύποι καλωδίου για αυτόνομη εγκατάσταση: DALI + τάση δικτύου: 1x NYM 5x1.5mm² ή 1 x H05VV 5x1.5mm². Εξωτερικό πλήκτρο πίεσης: 1x NYM 3x1.5mm² ή 1 x H05VV 3x1.5mm². Εάν το πλήκτρο ή η διεπαφή DALI συνδεθεί σε εξωτερική τάση, ιδιαίτερα τάση δικτύου, η μονάδα θα καταστραφεί! Η λειτουργία στο φως της ημέρας χρειάζεται σύνδεση σε αισθητήρα OSRAM DALI (Για πληροφορίες σχετικά με τον αισθητήρα OSRAM DALI επικοινωνήστε με τον τοπικό σας αντιπρόσωπο).

1) Μονάδα ελέγχου DALI με διεπαφή BLE. 2) Διεπαφή DALI. 3) Μέγιστο συνολικό μήκος καλωδίου DALI. 4) Διεπαφή πλήκτρου πίεσης. 5) Μέγιστο συνολικό μήκος καλωδίου για όλα τα πλήκτρα πίεσης. 6) Ενσωματωμένη ασύρματη διεπαφή. 7) Τυπικό εύρος ασύρματης συνδεσιμότητας. 8) Τύπος προστασίας. 9) Μέγιστο φορτίο σύνδεσης στη διεπαφή DALI. 10) Μέγιστος συνολικός αριθμός (= Άθροισμα) συνδεδεμένων αισθητήρων OSRAM DALI ή συζευκτών πλήκτρων πίεσης. 11) Επιτρεπόμενη διάμετρος καλωδίου. 12) Διαστάσεις περιβλήματος. 13) Προτεινόμενη προετοιμασία καλωδίου. 14) σημείο μέτρησης θερμοκρασίας tc. 15) Πλήκτρο RESET για την επαναφορά στις εργοστασιακές ρυθμίσεις (πατήστε το για περισσότερο από 10 δευτ. για να εκτελέσετε επαναφορά); 16) Ενδεικτική λυχνία LED σύνδεσης Bluetooth. 17) Συμβουλή στήριξης για τη σωστή ραδιοφωνική σύνδεση. 18) Μην τοποθετείτε τάση δικτύου ή καλώδια τροφοδοσίας LED μέσα ή κοντά σε αυτή την περιοχή. 19) Προτεινόμενη ελάχιστη απόσταση από μεταλλικά αντικείμενα. 20) Τοποθέτηση ενσωματωμένης κεραίας ραδιοφωνικής μετάδοσης. 21) Διάγραμμα καλωδίωσης. 22) Εφαρμογή για smartphone IOS και Android.

Με το παρόν, η OSRAM GmbH δηλώνει ότι ο ραδιοφωνικός εξοπλισμός OSRAM DALIeco BT control συμμορφώνεται με την οδηγία 2014/53/EU. Το πλήρες κείμενο της δήλωσης συμμόρφωσης της ΕΕ είναι διαθέσιμο στην παρακάτω διαδικτυακή διεύθυνση: www.osram.com/lms-ce.

Εύρος συχνότητας: 2402 - 2480 MHz, μέγιστη έξοδος HF (EIRP) του προϊόντος: 4dBm.

NL DALIeco BT control

VEILIGHEIDS- EN MONTAGEINFORMATIE

De DALIeco BT control-eenheid is uitsluitend ontworpen voor integratie in armaturen. Onafhankelijke installatie (bijv. inbouw in het plafond) is mogelijk via de ECO CI KIT (Art.nr. 4008321392091); aanbevolen kabeltypes voor onafhankelijke montage: DALI + netspanning: 1x NYM 5x1.5mm² of 1 x H05VV 5x1.5mm². Externe drukknop: 1x NYM 3x1.5mm² of 1 x H05VV 3x1.5mm². Als de drukknopinterface of de DALI-interface op een externe spanning aangesloten is, met name bij netspanning, raakt het toestel defect! Aanwezigheid of daglichtafhankelijke bediening vereist aansluiting op een OSRAM DALI-sensor (voor een overzicht van de OSRAM DALI-sensor kunt u contact opnemen met uw lokale handelsvertegenwoordiger).

1) DALI bedieningsunit met BLE-interface; 2) DALI-interface; 3) Maximale totale DALI-kabellengte; 4) Drukknopinterface; 5) Maximale totale kabellengte naar alle drukknoppen; 6) Geïntegreerde draadloze interface; 7) Typisch draadloos connectiviteitsbereik; 8) Soort bescherming; 9) Maximale belasting bij aansluiting op de DALI-interface; 10) Maximaal totaal aantal (= Sum) koppelbare OSRAM DALI-sensoren of drukknopkoppelingen; 11) Toegestane draaddiameter; 12) Behuizingsafmetingen; 13) Aanbevolen preparatie van de bedrading; 14) tc temperatuurmeetpunt; 15) RESET-knop voor terugzetten naar fabrieksinstellingen (druk >10s voor Reset); 16) Indicatie via LED voor Bluetooth-verbinding; 17) Montagesuggestie voor de juiste radioverbinding; 18) Plaats geen netspanning of LED-spanningsaanvoerkabels binnen of nabij dit gebied; 19) Aanbevolen minimale afstand tot metalen onderdelen; 20) Plaatsing van geïntegreerde radiozenderantenne; 21) bedraingsdiagram; 22) APP downloaden voor iOS en Android smartphones.

Hierbij verklaart OSRAM GmbH dat de radioapparatuur OSRAM DALIeco BT control aan Richtlijn 2014/53/EU voldoet. De volledige tekst van de EU-conformiteitsverklaring is beschikbaar op het volgende internetadres: www.osram.com/lms-ce.

Frequentiebereik: 2402 - 2480 MHz, max. HF-uitgang (EIRP) van het product: 4dBm.

Ⓢ DALIeco BT control

SÄKERHETS- OCH MONTERINGSINFORMATION

Enheten DALIeco BT control är exklusivt designad för armaturintegration. En fristående installation (t.ex. inbyggnad i taket) är möjlig med hjälp av ECO CI KIT (Art. Nr. 4008321392091); Rekommenderade kabeltyper för fristående montering: DALI + nätspänning: 1x NYM 5x1.5mm² eller 1 x H05VV 5x1.5mm². Extern tryckknapp: 1x NYM 3x1.5mm² or 1 x H05VV 3x1.5mm². Om gränssnittet för tryckknappen eller gränssnittet för DALI är anslutna till en extern spänning, i synnerhet nätspänningen, kommer enheten att förstöras! För närvaro- eller dagsljusberoende drift krävs anslutning till en OSRAM DALI-sensor (för en översikt av OSRAM DALI-sensorer ombeds du kontakta din lokala försäljningsrepresentant).

1) DALI kontrollenhet med BLE:s gränssnitt, 2) DALI:s gränssnitt, 3) Maximal total DALI kabellängd, 4) Tryckknapps gränssnitt, 5) Maximal total kabellängd till alla tryckknappar, 6) Integrerat trådlöst gränssnitt, 7) Typisk räckvidd för trådlös anslutning, 8) Typ av skydd, 9) Maximal belastning ansluten till DALI:s gränssnitt, 10) Maximalt totalt antal (= summa) anslutningsbara OSRAM DALI-sensorer eller kopplingar till tryckknappar, 11) Tillåten diameter på trådändar, 12) Höljets mått, 13) Rekommenderad kabelförberedelse, 14) Mätningpunkt för tc-temperatur, 15) Knapp för ÅTERSTÄLLNING till fabriksinställningar (tryck >10s för Återställning), 16) LED-indikation för Bluetooth-anslutning, 17) Monteringstips för korrekt radioanslutning, 18) Placera ingen nätspänning eller LED-kablar i eller i närheten av det här området, 19) Rekommenderat minimiavstånd till metalldelar, 20) Placering av inbyggd radioöverföringsantenn, 21) Kopplingschema, 22) APP nedladdning för IOS och Android smarttelefoner.

Härmed förklarar OSRAM GmbH att radioutrustningen OSRAM DALIeco BT control uppfyller kraven för Direktiv 2014/53/EU. Den fullständiga texten i EU:s deklaraion av överensstämmelse finns på följande internetadress: www.osram.com/lms-ce.

Frekvensräckvidd: 2402 - 2480 MHz, max. HF uteffekt (EIRP) på produkten: 4dBm.

ⓕ DALIeco BT control

TURVALLISUUS- JA ASENNUSOHJEET

DALIeco BT control -yksikkö on tarkoitettu ainoastaan valaisimien integrointia varten. Itsenäinen asennus (esim. integrointi kattoon) on mahdollista käyttämällä ECO CI KIT -sarjaa (tuotenumero 4008321392091); Suositeltavat kaapelityypit itsenäistä asennusta varten: DALI + verkkojännite: 1x NYM 5x1,5 mm² tai 1 x H05VV 5x1,5 mm². Ulkoinen painonappi 1x NYM 3x1,5 mm² tai 1 x H05VV 3x1,5 mm². Jos painonapin liitin tai DALI-liitin kytketään ulkoiseen jännitteeseen, erityisesti verkkojännitteeseen, yksikkö tuhoutuu! Läsnaolon tai päivänvalon mukainen toiminta vaatii OSRAM DALI -anturin kytkemistä (saat yleiskuvauksen OSRAM DALI -anturista ottamalla yhteyden paikalliseen myyntiedustajaasi).

1) DALI-ohjausyksikkö BLE-liittimellä; 2) DALI-liitin; 3) DALI-johdon kokonaispituus enintään; 4) Painonapin liitin; 5) Kaikkien painonappien johtojen kokonaispituus enintään; 6) Integroitu langaton yhteys; 7) Langattoman yhteyden tyypillinen maksimietäisyys; 8) Suojaustyyppi ; 9) DALI-liittimen suurin sallittu kuorma; 10) Kytkeväiden OSRAM DALI -antureiden ja painonappisovittimien suurin sallittu yhteismäärä (= summa); 11) Johtimien sallittu halkaisija; 12) Kotelon mitat; 13) Johtimien suositeltu valmistelutapa; 14) tc-lämpötilan mittauspiste; 15) Painike RESET (nollaus) tehtaan oletusasetuksiin palautusta varten (nollaa painamalla > 10 sekuntia); 16) Bluetooth-yhteyden LED-merkkivalo; 17) Asennusohje hyvää radioyhteyttä varten; 18) Älä sijoita verkkojännitettä tai LED-valojen syöttöjohtoja tälle alueelle tai sen lähelle; 19) Suositeltu minimietäisyys metallisiin kappaleisiin; 20) Integroidun radiolähtetimen antennin sijainti; 21) Johdotuskaavio; 22) Lataa sovellus IOS- ja Android-älypuhelimille.

OSRAM GmbH täten vahvistaa, että OSRAM DALIeco BT control -radiolaite täyttää direktiivin 2014/53/EU vaatimukset. Löydät EU-vaatimustenmukaisuusvakuutuksen kokonaisuudessaan osoitteesta: www.osram.com/lms-ce.

Taajuusalue: 2402 – 2480 MHz, tuotteen maksimi HF-teho (EIRP): 4dBm.

(N) DALIeco BT control

SIKKERHETS- OG MONTERINGSINFORMASJON

DALIeco BT control-enheten er utelukkende konstruert for armaturintegrasjon. En uavhengig installasjon (f.eks. integrering i tak) er mulig ved hjelp av ECO CI KIT (art.nr 4008321392091); anbefalte kabeltyper for separat montering: DALI + nettspenning: 1x NYM 5x1.5 mm² eller 1 x H05VV 5x1.5 mm². Ekstern trykknapp: 1x NYM 3x1.5 mm² eller 1 x H05VV 3x1.5 mm². Hvis trykkbrytergrensesnittet eller DALI-grensesnittet blir koblet til en ekstern spenning, og da spesielt til nettspenning, vil enheten bli ødelagt! Nærvær- eller dagslysavhengig drift krever tilkobling til en OSRAM DALI-sensor (for en oversikt over OSRAM DALI-sensor, vennligst kontakt din lokale salgsrepresentant).

1) DALI-betjeningsenhet med BLE-grensesnitt; 2) DALI-grensesnitt; 3) Maksimal total DALI- ledningslengde; 4) Trykknapp-grensesnitt; 5) Maksimal total ledningslengde til alle trykknapper; 6) Integrert trådløst grensesnitt; 7) Typisk trådløst tilkoblingsrekkevidde; 8) Type beskyttelse; 9) Maksimal belastning koblet til DALI-grensesnittet; 10) Maksimalt tott antall (= sum) tilkoblede OSRAM DALI- sensorer eller trykknappkoblere; 11) Tillatt ledningsdiameter; 12) Kabinettets dimensjoner; 13) Anbefalt klargjøring av ledning; 14) tc temperaturmålepunkt; 15) Knapp for NULLSTILLING til fabrikkinnstillinger (trykk > 10 sek. for å tilbakestille); 16) Indikatorlampe for Bluetooth-tilkobling; 17) Monteringsanvisning for riktig radioforbindelse; 18) Ikke plasser noen nettspenning eller ledningstilførselsledninger innenfor eller nær dette området; 19) Anbefalt minimumsavstand til metalleder; 20) Plassering av integrert radiosenderantenne; 21) Ledningsdiagram; 22) APP-nedlasting for IOS og Android-smarttelefoner

Herved erklærer OSRAM GmbH at radioutstyret DALIeco BT control er i samsvar med direktiv 2014/53/EU. Den fulle teksten i EU-samsvarserklæringen er tilgjengelig på følgende nettsted: www.osram.com/lms-ce.

Frekvensområde: 2402 - 2480 MHz, maks. HF-utgang (EIRP) av produktet: 4dBm.

(DK) DALIeco BT control

OPLYSNINGER OM SIKKERHED OG MONTERING

DALIeco BT control enheden er udelukkende designet til integration af belysningsanordninger. En uafhængig installation (f.eks. indbygget i loftet) er mulig ved hjælp af ECO CI KIT (Art. Nr. 4008321392091); Anbefalede kabeltyper til uafhængig montering: DALI + Netsspænding: 1 x NYM 5 x 1,5 mm² eller 1 x H05VV 5 x 1,5 mm². Ekstern trykknapp: 1x NYM 3x1,5 mm² eller 1 x H05VV 3x1,5 mm². Hvis trykknapp grænsefladen eller DALI-grænsefladen er tilsluttet en ekstern spænding, især med netsspænding, vil enheden blive ødelagt! Tilstedeværelses- eller dagslysafhængig drift kræver tilslutning til en OSRAM DALI sensor (for en oversigt over OSRAM DALI-sensorer bedes du kontakte din lokale salgsrepræsentant).

1) DALI-kontrolenhet med BLE-grænseflade; 2) DALI-grænseflade; 3) Maksimal samlet DALI kabellængde; 4) Trykknapp-grænseflade; 5) Maksimal samlet kabellængde til alle trykknapper; 6) Integreret trådløs-grænseflade; 7) Rækkevidde for typiske trådløse tilslutningsmuligheder; 8) Type af beskyttelse; 9) Maksimal belastning forbundet til DALI-grænseflade; 10) Maksimalt samlet antal (= Sum) tilgængelige OSRAM DALI-sensorer eller trykknapp tilkoblinger; 11) Tilladt diameter strømførende kabler; 12) Kabinet dimensjoner; 13) Anbefalet kabelforberedelse; 14) tc temperaturmålingspunkt; 15) Knap til nulstilling til tidligere fabriksindstillinger (tryk på > 10 sek. for nulstilling); 16) Indikator-LED til Bluetooth-forbindelse; 17) Monteringstip til korrekt radioforbindelse; 18) Placer ikke nogen spænding eller LED-forsyningskabel inden for eller nær ved dette område; 19) Anbefalet minimumsafstand til metalleder; 20) Placering af integreret radiosenderantenne; 21) Ledningsførsingsdiagram; 22) APP download til IOS og Android smartphones.

OSRAM GmbH erklærer hermed, at radioudstyret OSRAM DALIeco BT control er i overensstemmelse med direktiv 2014/53/EU. Den fulde ordlyd af EU-overensstemmelseserklæringen er tilgængelig på følgende internetadresse: www.osram.com/lms-ce.

Frekvensområde: 2402 - 2480 MHz, maks. HF output (EIRP) af produktet: 4dBm.

DALIeco BT control

INFORMACE O BEZPEČNOSTI A MONTÁŽI

Jednotka DALIeco BT control je zkonstruována výhradně pro montáž do osvětlovacího tělesa. Nezávislá montáž (například integrace do podhledu) je možná pomocí sady ECO CI KIT (Výr. č. 4008321392091); Doporučené typy kabelů pro nezávislou montáž: DALI + přívod napájení: 1x NYM 5 x 1,5 mm² nebo 1 x H05VV 5 x 1,5 mm². Externí tlačítko: 1x NYM 3 x 1,5 mm² nebo 1 x H05VV 3 x 1,5 mm². Pokud je tlačítkové rozhraní nebo rozhraní DALI připojeno k externímu napětí, zejména k síťovému napětí, dojde k poškození zařízení! Provoz závisející na přítomnosti osob nebo intenzitě denního světla vyžaduje připojení k senzoru DALI (s nabízenými senzory OSRAM DALI vás seznámí váš místní obchodní zástupce).

1) Řídící jednotka DALI s rozhraním BLE; 2) Rozhraní DALI; 3) Maximální celková délka vodiče používaného pro jednotku DALI; 4) Tlačítkové rozhraní; 5) Maximální celková délka vodiče ke všem tlačítkům; 6) Integrované bezdrátové rozhraní; 7) Typický dosah bezdrátového připojení; 8) Typ ochrany; 9) Maximální zátěž, která může být připojena k rozhraní DALI; 10) Maximální celkový počet (= součet) připojitelných senzorů OSRAM DALI nebo tlačítkových rozhraní; 11) Povolený průměr vodičů; 12) Rozměry krytu; 13) Doporučená příprava vodičů; 14) Bod pro měření teploty tc; 15) Tlačítko RESET pro tovární nastavení (pro resetování stisknout na déle než 10 sekund); 16) Signalizační LED pro připojení Bluetooth; 17) Montážní tip pro zajištění správné bezdrátové komunikace; 18) Do tohoto prostoru či do jeho blízkosti neumísťujte žádné síťové napájecí vodiče nebo vodiče pro napájení LED; 19) Doporučená minimální vzdálenost od kovových prvků; 20) Umístění integrované antény rádiového vysílače; 21) Schéma zapojení; 22) Stažení aplikace pro smartphony s operačním systémem IOS a Android.

Společnost OSRAM GmbH prohlašuje, že vysílací vybavení zařízení OSRAM DALIeco BT control splňuje požadavky směrnice 2014/53/EU. Celý text EU prohlášení o shodě naleznete na následující internetové adrese: www.osram.com/lms-ce.

Frekvenční rozsah: 2 402–2 480 MHz, max. VF výkon (EIRP) výrobku: 4 dBm.

DALIeco BT control

УКАЗАНИЯ ПО ТЕХНИКЕ БЕЗОПАСНОСТИ И ПРОВЕДЕНИЮ МОНТАЖА

Устройство DALIeco BT control создано специально для встраивания осветительных приборов в различные поверхности. С помощью ECO CI KIT (арт. № 4008321392091) можно выполнить независимую установку (например, встроить устройство в потолок). Рекомендуемые типы кабелей для независимой установки: DALI + напряжение сети: 1x NYM 5x1,5 мм² или 1 x H05VV 5x1,5 мм². Кнопочный переключатель наружного типа: 1x NYM 3x1,5 мм² или 1 x H05VV 3x1,5 мм². В случае подачи напряжения внешней цепи на DALI-интерфейс или интерфейс с кнопочным переключателем (в частности, напряжения основной сети), устройство выйдет из строя! Для выполнения функций управления световым потоком в зависимости от уровня внешней освещенности или присутствия людей в освещаемой зоне, необходимо подключить датчик OSRAM DALI (чтобы получить дополнительную информацию об этом изделии, свяжитесь с местным торговым представителем).

1) Управляющее устройство DALI с интерфейсом BLE (Bluetooth с низким энергопотреблением); 2) DALI-интерфейс; 3) Максимальная общая длина проводов для DALI-интерфейса; 4) Интерфейс с кнопочным переключателем; 5) Максимальная общая длина проводов для всех кнопочных переключателей; 6) Встроенный беспроводный интерфейс; 7) Стандартный диапазон беспроводного подключения; 8) Степень защиты; 9) Максимальная нагрузка, подключаемая к DALI-интерфейсу; 10) Максимальное полное количество (= Sum) подключаемых датчиков OSRAM DALI или кнопочных разветвителей; 11) Допустимый диаметр сечения проводов; 12) Размер корпуса; 13) Рекомендуемая подготовка проводов; 14) Точка измерения температуры tc; 15) Кнопка RESET (СБРОС) для возврата к заводским настройкам (если удерживать ее более 10 с); 16) Индикаторный светодиод для соединения Bluetooth; 17) Советы по проведению монтажа, которые помогут установить качественную радиосвязь; 18) Не прокладывайте внутри или рядом с этой областью силовые кабели или провода, используемые для подачи питания на светодиоды; 19) Рекомендуемое минимальное расстояние до металлических изделий; 20) Расположение встроенной антенны радиопередатчика; 21) Схема электрических соединений; 22) Загрузка приложений для смартфонов с системами IOS и Android.

Настоящим документом OSRAM GmbH подтверждает, что устройство OSRAM DALIeco BT control соответствует требованиям Директивы 2014/53/EU для радиооборудования. Полный текст Декларации Соответствия ЕС можно найти, перейдя по следующей ссылке: www.osram.com/lms-ce.

Диапазон частот: 2402–2480 МГц, максимальный высокочастотный выход (EIRP) продукта: 4 дБм.

Ⓚ DALIeco BT control

ҚАУІПСІЗДІК ЖӘНЕ ОРНАТУ ТУРАЛЫ АҚПАРАТ

DALIeco BT control құрылғысы тек шамдалмен біріктірілуге арналған. Жеке орнатуды (мысалы, төбеге бекіту) ECO CI KIT (тауар №. 4008321392091) арқылы орындауға болады; Жеке орнатуға арналған кабель түрлері: DALI + қуат көзінің кернеуі: 1x NYM 5x1,5mm² немесе 1 x H05VV 5x1,5mm². Сыртқы батырма: 1x NYM 3x1,5mm² немесе 1 x H05VV 3x1,5mm². Егер батырма интерфейсі немесе DALI интерфейсі негізгі қуат көзінен басқа сыртқы қуат көзіне жалғанса, құрылғы бұзылады! Орнатушының араласуына немесе күндізгі жарыққа тәуелді жұмыс OSRAM DALI сенсорын жалғауды қажет етеді (OSRAM DALI сенсорына жалпы шолу құжатын алу үшін жергілікті сату орнының өкілімен хабарласыңыз).

1) BLE интерфейсі бар DALI басқару блогы; 2) DALI интерфейсі; 3) DALI сымның максималды жалпы ұзындығы; 4) Қатты батырма интерфейсі; 5) Барлық қатты батырмаларға баратын жалпы сымның барынша ұзындығы; 6) Біріктірілген сымсыз желі интерфейсі; 7) Сымсыз желінің әдеттегі ауқымы; 8) Қорғаныс түр; 9) DALI интерфейсіне жалғанған ең көп жүктеме; 10) Жалғауға болатын OSRAM DALI сенсорларының немесе қатты батырма жұптастырғыштарының жалпы саны (= сома); 11) Рұқсат етілген сым тармақтарының диаметрі; 12) Корпус өлшемдері; 13) Сымды дұрыс дайындау жолы; 14) tc температура өлшеу орны; 15) Зауыттық параметрлерге ҚАЙТА ОРНАТУ батырмасы (қайта орнату үшін >10 сек. басыңыз); 16) Bluetooth байланысына арналған көрсеткіш ЖШД; 17) Радио байланыс дұрыс болатындай етіп орнату туралы кеңес; 18) Бұл аймаққа не оған жақын жерге ешбір қуат кернеуі бар сымды немесе ЖШД қуат сымдарын қоймаңыз; 19) Металл заттарға дейінгі ұсынылған минималдық қашықтық; 20) Біріктірілген радио таратқыш антеннаны орналастыру; 21) Сымдарды жалғау сызбасы; 22) IOS және Android смартфондарына арналған қолданбаны жүктеп алу.

Осымен OSRAM GmbH компаниясы OSRAM DALIeco BT control радио құрылғыларының 2014/53/EU директивасына сәйкестігін мәлімдейді. ЕО сәйкестік декларациясының толық мәтіні мына Интернет мекенжайында бар: www.osram.com/lms-ce.

Жиілік ауқымы: 2402 - 2480 МГц, макс. Өнімнің жоғарғы жиілік шығысы (EIRP): 4 дБм.

Ⓚ DALIeco BT control

BIZTONSÁGI ÉS RÖGZÍTÉSI INFORMÁCIÓK

A DALIeco BT control egység kizárólag lámpatestbe történő beépítésre készült. Önálló felszerelésre (pl. mennyezetbe süllyesztés) az ECO CI KIT (cikkszám: 4008321392091) segítségével lehetséges. Javasolt kábeltípusok az önálló felszereléshez: DALI + hálózati feszültség: 1x NYM 5x1,5mm² vagy 1 x H05VV 5x1,5mm². Külső nyomógomb: 1x NYM 3x1,5mm² vagy 1 x H05VV 3x1,5mm². Ha a nyomógomb interfészt vagy a DALI interfészt külső feszültséghez, különösen hálózati feszültséghez csatlakoztatják, az egység károsodni fog! A jelenlét- vagy fényerő-függő üzemeltetéshez OSRAM DALI érzékelőt kell csatlakoztatni (az OSRAM DALI érzékelővel kapcsolatos információkért forduljon a helyi értékesítőhöz).

1) DALI vezérlőegység BLE interfésszel; 2) DALI interfész; 3) Teljes DALI vezeték hosszúság maximuma; 4) Nyomógomb interfész; 5) A nyomógombok összesített maximális vezeték hosszúsága; 6) Integrált vezeték nélküli interfész; 7) Vezeték nélküli kapcsolat jellemző hatótávolsága; 8) Védelem típusa; 9) A DALI interfészhez csatlakoztatott maximális terhelés; 10) Összes csatlakoztatható OSRAM DALI érzékelő vagy nyomógomb csatoló maximális száma; 11) Megengedett vezeték átmérő; 12) Burkolat méretei; 13) Javasolt vezeték előkészítés; 14) tc hőmérséklet mérési pont; 15) RESET gomb a gyári alapbeállítások visszaállítására (tartsa nyomva >10mp-ig a visszaállításhoz); 16) Jelző LED Bluetooth kapcsolathoz; 17) Rögzítési tipp a megfelelő rádiókapcsolat érdekében; 18) Ne helyezzen el hálózati áramellátást vagy LED áramellátást biztosító kábeleket a közelben; 19) Javasolt minimális távolság fém alkatrészekről; 20) Integrált rádió transzmitter antenna elhelyezése; 21) Bekötési ábra; 22) Alkalmazás letöltése IOS és Android okostelefonokra.

Az OSRAM GmbH kijelenti, hogy az OSRAM DALIeco BT control rádióberendezés teljesíti a 2014/53/EU irányelv előírásait. Az EU Megfelelőségi nyilatkozat teljes szövege megtalálható az alábbi címen: www.osram.com/lms-ce.

Frekvencia tartomány: 2402 - 2480 MHz, a termék max. HF kimenete (EIRP): 4dBm.

PL DALIeco BT control

INFORMACJE O BEZPIECZEŃSTWIE I MONTAŻU

Układ DALIeco BT control jest przeznaczony wyłącznie do integracji z oprawami. Możliwa jest niezależna instalacja (np. integracja z sufitem) za pośrednictwem zestawu ECO CI KIT (nr produktu 4008321392091); zalecane rodzaje kabli do montażu niezależnego: DALI + napięcie sieciowe: 1x NYM 5x1,5 mm² lub 1 x H05VV 5x1,5 mm². Zewnętrzny przycisk: 1x NYM 3x1,5 mm² lub 1 x H05VV 3x1,5 mm². Jeżeli interfejs przycisku lub interfejs DALI zostanie podłączony do zewnętrznego źródła napięcia, a w szczególności napięcia sieciowego, urządzenie może ulec zniszczeniu. Obsługa zależna od obecności lub światła dziennego wymaga podłączenia do czujnika OSRAM DALI (ogólne informacje o czujniku OSRAM DALI można uzyskać od lokalnego przedstawiciela handlowego).

1) Moduł sterowania DALI z interfejsem BLE; 2) Interfejs DALI; 3) Maksymalna łączna długość przewodu DALI; 4) Interfejs przycisku; 5) Maksymalna łączna długość przewodu do wszystkich przycisków; 6) Zintegrowany interfejs bezprzewodowy; 7) Typowy zasięg komunikacji bezprzewodowej; 8) Rodzaj ochrony; 9) Maksymalne obciążenie podłączone do interfejsu DALI; 10) Maksymalna łączna liczba (= suma) podłączanych czujników OSRAM DALI lub złączy z przyciskiem; 11) Dopuszczalna średnica żył przewodów; 12) Wymiary obudowy; 13) Zalecane przygotowanie przewodu; 14) Punkt pomiaru temperatury t_c; 15) Przycisk do przywracania ustawień fabrycznych (przytrzymać > 10 sek., aby zresetować); 16) Wskazanie LED dotyczące połączenia Bluetooth; 17) Zalecenie montażowe poprawiające łączność radiową; 18) Nie umieszczać przewodów napięcia sieciowego lub przewodów zasilania LED w tym obszarze ani w pobliżu niego; 19) Zalecana minimalna odległość do części metalowych; 20) Umieszczenie wbudowanej anteny nadajnika radiowego; 21) Schemat okablowania; 22) Pobieranie aplikacji na smartfony z systemem iOS i Android.

Niniejszym firma OSRAM GmbH deklaruje, że sprzęt radiowy OSRAM DALIeco BT control jest zgodny z wymogami dyrektywy 2014/53/UE. Pełna treść deklaracji zgodności UE jest dostępna pod następującym adresem internetowym: www.osram.com/lms-ce.

Zakres częstotliwości: 2402–2480 MHz, maks. moc HF (EIRP) produktu: 4 dBm.

SK DALIeco BT control

INFORMÁCIE O BEZPEČNOSTI A MONTÁŽI

Jednotka DALIeco BT control je navrhnutá výhradne na začlenenie do svetidla. Nezávislá inštalácia (napr. na strop) je možná pomocou súpravy ECO CI KIT (výr. č. 4008321392091); Odporúčané typy káblov pre nezávislú montáž: DALI + sieťové napätie: 1x NYM 5x 1,5 mm² alebo 1x H05VV 5x 1,5 mm². Externé tlačidlo: 1x NYM 3x 1,5 mm² alebo 1x H05VV 3x 1,5 mm². Ak sa rozhranie tlačidla alebo rozhranie DALI pripojí k externému napätiu, najmä k sieťovému napätiu, dôjde k zničeniu jednotky! Prevádzka závislá od pohybu alebo denného svetla vyžaduje pripojenie na senzor OSRAM DALI (v prípade záujmu o prehľad senzora OSRAM DALI kontaktujte vášho miestneho obchodného zástupcu).

1) Riadiaca jednotka DALI s rozhraním BLE; 2) Rozhranie DALI; 3) Maximálna celková dĺžka kábla DALI; 4) Rozhranie tlačidla; 5) Maximálna celková dĺžka kábla ku všetkým tlačidlám; 6) Integrované bezdrôtové rozhranie; 7) Bežný bezdrôtový rozsah pripojiteľnosti; 8) Typ ochrany; 9) Maximálne zaťaženie pripojené k rozhraniu DALI; 10) Maximálny celkový počet (= suma) pripojiteľných senzorov OSRAM DALI alebo meničov tlačidiel; 11) Prípustný priemer vodičov; 12) Rozmery puzdra; 13) Odporúčaná príprava kábla; 14) Bod merania teploty t_c; 15) Tlačidlo RESET pre nastavenia z výroby (pre resetovanie stlač > 10 s); 16) LED kontrolka pre pripojenie Bluetooth; 17) Informácie pre inštaláciu správnej rádio konektivity; 18) Do tohto priestoru alebo blízko neho neumiestňujte žiadne káble sieťového napätia alebo napájania LED; 19) Odporúčaná minimálna vzdialenosť od kovových častí; 20) Umiestnenie integrovanej antény na prenos rádiosignálu; 21) Schéma zapojenia; 22) Stiahnutie aplikácie pre smartfóny s operačným systémom IOS a Android.

Týmto spoločnosť OSRAM GmbH vyhlasuje, že rádiové zariadenie OSRAM DALIeco BT control spĺňa smernicu 2014/53/EÚ. Plné znenie vyhlásenie o zhode EÚ je dostupné na tejto internetovej adrese: www.osram.com/lms-ce.

Rozsah frekvencie: 2 402 – 2 480 MHz, max. HF výkon (EIRP) výrobku: 4 dBm.

Ⓢ DALIeco BT control

INFORMACIJE O VARNOSTI IN MONTAŽI

Enota DALIeco BT control je narejena ekskluzivno za vgradnjo v svetilko. Samostojna instalacija (npr. vgradnja v strop) je možna s pomočjo ECO CI KIT (št. art. 4008321392091); Priporočene vrste kablov za samostojno montažo: DALI + omrežna napetost: 1x NYM 5 x 1,5 mm² ali 1 x H05VV 5 x 1,5 mm². Zunanja tipka: 1x NYM 3 x 1,5 mm² ali 1 x H05VV 3 x 1,5 mm². Če vmesnik tipke ali vmesnik DALI povežete z zunanjo napetostjo, zlasti z napetostnim omrežjem, lahko pride do uničenja enote! Če je delovanje odvisno od dnevne svetlobe, je treba priključiti senzor OSRAM DALI (za podrobnosti sensorja OSRAM DALI se obrnite na lokalnega prodajnega zastopnika).

1) Krmilna enota DALI z vmesnikom BLE; 2) Vmesnik DALI; 3) Maks. skupna dolžina žice DALI; 4) Vmesnik tipke; 5) Maks. skupna dolžina žice do vseh tipk; 6) Integrirani brezžični vmesnik; 7) Tipični razpon brezžične povezljivosti; 8) Vrsta zaščite; 9) Maks. obremenitev, priključena na vmesnik DALI; 10) Maksimalno skupno število (= vsota) povezljivih senzorjev OSRAM DALI ali spojki tipk; 11) Dovoljeni premer žičnih vodnikov; 12) Mere ohišja; 13) Priporočljiva priprava žice; 14) Točka merjenja temperature tc; 15) Gumb RESET za ponastavitev na tovarniške nastavitve (držite pritisnjeno >10 s za ponastavitev); 16) LED-indikator povezave Bluetooth; 17) Namig za montažo za ustrezno radijsko povezljivost 18) Sem ali v bližino tega območja ne postavljajte žic napetostnega omrežja ali napajalnih žic LED; 19) Priporočljiva minimalna oddaljenost od kovinskih delov; 20) Postavitev integrirane antene radijskega oddajnika; 21) Diagram ožičenja; 22) Prenos aplikacije za pametne telefone IOS in Android.

S tem OSRAM GmbH izjavlja, da je radijska oprema OSRAM DALIeco BT control skladna z Direktivo 2014/53/EU. Polno besedilo izjave EU o skladnosti je na voljo na naslednji povezavi: www.osram.com/lms-ce.

Frekvenčno območje: 2402–2480 MHz, maks. visokofrekvenčna izhodna moč (EIRP) izdelka: 4 dBm.

Ⓣ DALIeco BT control

GÜVENLİK VE MONTAJ BİLGİLERİ

DALIeco BT control ünitesi, armatür entegrasyonu için özel olarak tasarlanmıştır. ECO CI KIT (Ürün No. 4008321392091) aracılığıyla bağımsız bir kurulum (örneğin tavan entegrasyonu) mümkündür; Bağımsız montaj için önerilen kablo türleri: DALI + şebeke gerilimi: 1x NYM 5 x 1,5 mm² veya 1 x H05VV 5 x 1,5 mm². Harici düğme: 1 x NYM 3 x 1,5 mm² veya 1 x H05VV 3 x 1,5 mm². Eğer düğme arabirimi ya da DALI arabirimi özellikle şebeke gerilimi ile olmak üzere harici bir arabirime bağlanırsa ünite tahrip olur! Varlık ya da günüşiği tabanlı çalışma, bir OSRAM DALI sensörüne bağlantı yapılmasını gerektirir (OSRAM DALI sensörü hakkında genel bilgi almak için lütfen yerel satış temsilcinizle iletişim kurun).

1) BLE arabirimli DALI kontrol ünitesi; 2) DALI arabirimi; 3) Maksimum toplam DALI kablo uzunluğu; 4) Düğme arabirimi; 5) Tüm düğmelere maksimum toplam kablo uzunluğu; 6) Entegre kablosuz arabirim; 7) Tipik kablosuz bağlantı menzili; 8) Koruma tipi; 9) DALI arabirimine bağlanabilecek maksimum yük; 10) Bağlanılabilecek OSRAM DALI Sensörlerinin veya düğme bağlayıcılarının maksimum toplam sayısı (= Toplam); 11) İzin verilen ana kablo çapı; 12) Muhafaza boyutları; 13) Önerilen kablo hazırlığı; 14) Önerilen kablo hazırlığı 15) tc sıcaklık ölçüm noktası (Sıfırlamak için > düğmesine 10 saniye basın); 16) Bluetooth bağlantısı için gösterge LED'i; 17) Düzgün radyo bağlantısı için montaj ipucu; 18) Bu alanın içine veya yakınına herhangi bir şebeke gerilimi ya da LED besleme kablosu yerleştirmeyin; 19) Metal parçalara uzaklık için önerilen minimum mesafe; 20) Entegre radyo vericisi anteninin yerleştirilmesi; 21) Kablo şeması; 22) IOS ve Android akıllı telefonlar.

İşbu belge ile, OSRAM GmbH, OSRAM DALIeco BT control radyo cihazının 2014/53/EU Sayılı Direktife uygun olduğunu beyan etmektedir. AB uyumluluk beyanının tam metni şu internet adresinde yer almaktadır: www.osram.com/lms-ce.

Frekans aralığı: 2402 - 2480 MHz, ürünün maks. HF çıkışı (EIRP): 4dBm.

DALIeco BT control

INFORMACIJE O SIGURNOSTI I MONTAŽI

Jedinica DALIeco BT control osmišljena je isključivo za integraciju u svjetiljke. Samostalnu instalaciju (npr. integraciju u stropove) moguće je izvršiti pomoću kompleta ECO CI KIT (broj artikla 4008321392091); preporučljive vrste kabela za samostalnu montažu: DALI + mrežni napon: 1x NYM 5 x 1,5 mm² ili 1 x H05VV 5 x 1,5 mm². Vanjsko tipkalo: 1x NYM 3 x 1,5 mm² ili 1 x H05VV 3 x 1,5 mm². Povezivanje sučelja za tipkalo ili sučelja DALI na vanjski napon, osobito mrežni napon, dovest će do uništenja jedinice! Za rad s obzirom na prisutnost ili dnevnu svjetlost potrebna je veza sa senzorom DALI tvrtke OSRAM (za pregled senzora DALI tvrtke OSRAM obratite se svom lokalnom prodajnom predstavniku).

1) Upravljačka jedinica DALI sa sučeljem BLE; 2) Sučelje DALI; 3) Maksimalna ukupna dužina žice sučelja DALI ; 4) Sučelje za tipkalo; 5) Maksimalna ukupna dužina žica koje vode do svih tipkala; 6) Integrirano bežično sučelje; 7) Tipičan domet signala bežične veze; 8) Vrsta zaštite; 9) Maksimalno opterećenje jedinica povezanih sa sučeljem DALI; 10) Maksimalan ukupan broj (= zbroj) povezivih senzora DALI tvrtke OSRAM ili spreznika za tipkala; 11) Dopušteni promjer pinova žice; 12) Dimenzije kućišta; 13) Preporučena priprema žice; 14) Točka mjerenja temperature tc; 15) Gumb za PONOVRNO POSTAVLJANJE na tvorničke postavke (pritišćite > 10 s za ponovno postavljanje); 16) LED indikator za Bluetooth vezu; 17) Savjet za montažu u svrhu pravilnog uspostavljanja radio veze; 18) Nemojte polagati mrežne naponske kabele ili LED napojne kabele u ovom području ili blizu njega; 19) Preporučeni minimalni razmak do metalnih dijelova; 20) Postavljanje integrirane antene radioodašiljača; 21) Shema ožičavanja; 22) Preuzimanje aplikacije za pametne telefone sa sustavom IOS i Android.

OSRAM GmbH ovim izjavljuje da je vrsta radio opreme OSRAM pod nazivom DALIeco BT control u skladu s direktivom 2014/53/EU. Cjelokupni tekst EU izjave o sukladnosti dostupan je na sljedećoj internetskoj adresi: www.osram.com/lms-ce.

Frekvencijsko područje: 2402 - 2480 MHz, maks. VF izlazna snaga (EIRP) proizvoda: 4 dBm.

DALIeco BT control

INFORMAȚII PRIVIND SIGURANȚA ȘI MONTAREA

Aparatul DALIeco BT control este conceput exclusiv pentru integrarea într-un corp de iluminat. Este posibilă o instalare independentă (de ex. integrarea în tavan) cu ajutorul ECO CI KIT (cod art. 4008321392091); Tipuri de cabluri recomandate pentru montarea independentă: DALI + tensiunea de rețea: 1x NYM 5x1,5 mm² sau 1 x H05VV 5x1,5 mm². Buton extern: 1x NYM 3x1,5 mm² sau 1 x H05VV 3x1,5 mm². Dacă interfața butonului sau interfața DALI este conectată la o tensiune externă, în special la tensiune de rețea, aparatul va fi distrus! Funcționarea dependentă de prezența persoanelor sau de lumina solară necesită conectarea la un senzor OSRAM DALI (pentru prezentarea senzorului OSRAM DALI vă rugăm să vă contactați reprezentantul local de vânzări).

1) Unitate de comandă DALI cu interfață BLE; 2) Interfață DALI; 3) Lungimea totală maximă a firelor pentru DALI; 4) Interfață buton; 5) Lungimea totală maximă a firelor până la toate butoanele; 6) Interfață wireless integrată; 7) Interval tipic de conectivitate wireless; 8) Tip de protecție; 9) Sarcina maximă conectată la interfața DALI; 10) Numărul maximal total (=suma) al senzorilor OSRAM DALI ce pot fi conectați sau al cuploarelor cu buton; 11) Diametrul permis al firelor; 12) Dimensiuni incintă; 13) Pregătirea recomandată a firelor; 14) Punct măsurare temperatură tc; 15) Buton pentru aducerea la setările din fabrică (apăsați >10 s pentru resetare); 16) LED indicator pentru conexiunea Bluetooth; 17) Sugestie de montare pentru o conectivitate radio corespunzătoare; 18) Nu așezați fire la tensiunea rețelei sau de alimentare a LED-ului în această zonă sau în apropierea ei; 19) Distanța minimă recomandată față de componentele metalice; 20) Amplasarea antenei integrate a emițătorului radio; 21) Schemă de conectare; 22) Descărcare aplicație pentru smartphone-uri cu IOS și Android.

Prin prezenta, OSRAM GmbH declară că echipamentul radio OSRAM DALIeco BT control respectă Directiva 2014/53/UE. Textul complet al declarației de conformitate UE este disponibil la următoarea adresă: www.osram.com/lms-ce.

Intervalul de frecvență: 2402 - 2480 MHz, putere ÎF maximă (EIRP) a produsului: 4 dBm.

DALIeco BT control

ИНФОРМАЦИЯ ЗА БЕЗОПАСНОСТ И МОНТАЖ

Блокът DALIeco BT control е предназначен изключително за интеграция с осветителни тела. Възможно е да се инсталира независимо (например вграждане в таван) посредством изделието ECO CI KIT (Кат. № 4008321392091); Препоръчителни типове кабели за независим монтаж: DALI + напрежение от захранващата мрежа: 1 x NYM 5 x 1,5 mm² или 1 x H05VV 5 x 1,5 mm². Външен бутон: 1 x NYM 3 x 1,5 mm² или 1 x H05VV 3 x 1,5 mm². При свързване на интерфейса с бутони или интерфейса DALI с външен източник на напрежение, особено с напрежение от захранващата мрежа, блокът ще бъде унищожен! Експлоатацията в режим с детектор на присъствие или на дневна светлина изисква свързване със сензор OSRAM DALI (за обща информация за сензор OSRAM DALI се свържете с Вашия местен търговски представител).

1) Блок за управление DALI с интерфейс BLE; 2) Интерфейс DALI; 3) Максимална обща дължина на проводника на DALI; 4) Интерфейс с бутони; 5) Максимална обща дължина на проводниците до всички бутони; 6) Вграден безжичен интерфейс; 7) Типични възможности на обхвата на безжичната връзка; 8) Тип защита; 9) Максимален товар, свързан към интерфейса DALI; 10) Максимален общ брой (= сума) на възможни за свързване сензори OSRAM DALI или съединители с бутони; 11) Допустим диаметър на изводите на проводниците; 12) Размери на корпуса; 13) Препоръчителна подготовка на проводниците; 14) Точка за измерване на температура tc; 15) Бутон за НУЛИРАНЕ към фабричните настройки (натиснете >10s за нулиране); 16) Индикаторна лампа за връзка с Bluetooth; 17) Съвет за монтаж за по-добра възможност за радиовръзка; 18) Да не се поставя напрежение от захранващата мрежа или захранващи кабели на светодиоди в тази област или близо до нея; 19) Препоръчително минимално разстояние до метални части; 20) Разполагане на вградена радиопредавателна антена; 21) Електромонтажна схема; 22) Изтегляне на приложение за смарт телефони с IOS и Android.

С настоящото OSRAM GmbH декларира, че радиооборудването OSRAM DALIeco BT control е в съответствие с Директива 2014/53/ЕС. Пълният текст на Декларацията за съответствие на ЕС е наличен на следния интернет адрес: www.osram.com/lms-ce.

Честотен диапазон: 2402 – 2480 MHz, макс. ВЧ излъчване (EIRP) на продукта: 4 dBm.

DALIeco BT control

OHUTUS- JA PAIGALDUSTEAVE

DALIeco BT control seade on mõeldud ainult valgusti integreerimiseks. Sõltumatu paigaldus (st paigaldus lakke) on võimalik ainult ECO CI KITi (art. nr. 4008321392091) abil; Soovitatud kaablitüübid sõltumatuks paigalduseks: DALI + võrgupinge: 1x NYM 5x1.5mm² või 1 x H05VV 5x1.5mm². Väline vajutusnupp: 1x NYM 3x1.5mm² või 1 x H05VV 3x1.5mm². Kui vajutusnupu liides või DALI liides on ühendatud välispinge, eriti võrgupingega, siis seade hävineb! Kohalolust või päevavalgusest sõltuv töö vajab ühendamist OSRAM DALI sensoriga (ülevaate saamiseks OSRAM DALI sensorist võtke ühendust oma kohaliku müügiesindajaga).

1) DALI juhtseade koos BLE liidesega; 2) DALI liides; 3) Maksimaalne DALI kaabli pikkus kokku; 4) Vajutusnupu liides; 5) Kõikide vajutusnuppude maksimaalne kaabli pikkus kokku; 6) Integreeritud juhtmeta liides; 7) Tüüpiline juhtmeta ühenduse ulatuvus; 8) Kaitse tüüp; 9) DALI liidesega ühendatud maksimaalne koormus; 10) Maksimaalne ühendatavate OSRAM DALI sensorite või vajutusnupu ühenduste arv kokku (= summa); 11) Juhtmete lubatud läbimõõt; 12) Korpuse mõõtmed; 13) Soovitatav kaabli ettevalmistus; 14) Temperatuuri mõõtmise punkt tc; 15) Nupp tehaseseadete lähtestamiseks (vajutage lähtestamiseks >10 s); 16) Bluetooth-ühenduse LED-indikaator; 17) Õige raadioühenduse paigaldusvihje; 18) Ärge asetage sellesse piirkonda või selle lähedale mingit võrgupinget ega LED toitejuhtmeid; 19) Soovitatav minimaalne kaugus metallosadest; 20) Integreeritud raadiosaatja antenni paigutus; 21) Elektriühenduste skeem; 22) Rakenduse allalaadimine IOS-i ja Androidi nutitelefonidele.

OSRAM GmbH kinnitab käesolevaga, et OSRAM DALIeco BT control raadioseade on vastavuses direktiiviga 2014/53/EL. EL-i vastavusdeklaratsiooni täielik tekst on saadaval järgmisel veebiaadressil: www.osram.com/lms-ce.

Sagedusvahemik: 2402 - 2480 MHz, toote maks. HF väljund (EIRP): 4 dBm.

SAUGOS IR MONTAVIMO INFORMACIJA

„DALIeco BT control“ prietaisas išskirtinai sukurtas šviestuvo surinkimui. Savarankišką montavimą (pvz. montavimą į lubas) galima atlikti su ECO CI RINKINIŲ (Prekės Nr. 4008321392091); Rekomenduojami kabelių tipai savarankiškam montavimui: DALI + tinklo įtampa: 1x NYM 5x1.5mm² arba 1 x H05VV 5x1.5mm². Išorinis mygtukas: 1x NYM 3x1.5mm² arba 1 x H05VV 3x1.5mm². Jeigu mygtuko sąsaja ar DALI sąsaja bus prijungta prie išorinės įtampos, ypatingai prie tinklo įtampos, prietaisas bus sugadintas! Nuo dieninio apšvietimo priklausomam veikimui reikalingas prijungimas prie OSRAM DALI jutiklio (dėl OSRAM DALI jutiklio specifikacijų susisieki su vietiniu pardavimų atstovu).

1) DALI valdymo blokas su BLE sąsaja; 2) DALI sąsaja; 3) Maksimalus bendras DALI laido ilgis; 4) Mygtuko sąsaja; 5) Maksimalus bendras laido ilgis visiems mygtukams; 6) Integruota belaidė sąsaja; 7) Įprastinis belaidžio ryšio diapazonas; 8) Apsaugos tipas; 9) Didžiausia prie DALI sąsajos prijungta apkrova; 10) Prijungiamų OSRAM DALI jutiklių ar mygtukų jungčių maksimalus bendras skaičius (= suma); 11) Leistinas laido išvadų skersmuo; 12) Korpuso išmatavimai; 13) Rekomenduojamas laido parengimas; 14) t.c. temperatūros matavimo taškas; 15) Mygtukas, skirtas ATKURTI prieš tai buvusių gamyklinius nustatymus (nuspauskite >10s, kad atkurtumėte parametrus); 16) Indikacinis LED „Bluetooth“ jungčiai; 17) Montavimo patarimas dėl tinkamo radijo ryšio; 18) Šioje zonoje ar šalia jos nedėkite tinklo įtampos ar LED maitinimo laidų; 19) Rekomenduojamas minimalus atstumas nuo metalinių detalių; 20) Integruotos radijo siūstuvu antenos padėtis; 21) Elektros laidų schema; 22) APP (taikomiosios programos) parsisiuntimas išmaniesiems telefonams su IOS ir Android operacinėmis sistemomis.

Šiuo „OSRAM GmbH“ pareiškia, kad radijo įranga „OSRAM DALIeco BT control“ atitinka Direktyvą 2014/53/ES. Pilną ES atitikties deklaracijos tekstą galima rasti šiuo interneto adresu: www.osram.com/lms-ce.

Dažnių diapazonas: 2402 - 2480 MHz, maks. produkto HF išvestis (EIRP): 4dBm.

INFORMĀCIJA PAR DROŠĪBU UN UZSTĀDĪŠANU

DALIeco BT control iekārta ir īpaši paredzēta integrēšanai apgaismes iekārtās. Izmantojot ECO CI komplektu (vienības Nr. 4008321392091), ir iespēja veikt gaismekļa autonomu uzstādīšanu (piemēram, iebūvējot griestos). Autonomas uzstādīšanas veikšanai ieteicamie kabeļu veidi ir šādi: DALI + tīkla spriegumam: 1x NYM 5 x 1,5 mm² vai 1 x H05VV 5 x 1,5 mm². Ārējai spiedpogai: 1x NYM 3 x 1,5 mm² vai 1 x H05VV 3 x 1,5 mm². Nekādā gadījumā nepieslēdziet spiedpogas saskarni vai DALI saskarni pieslēdzot ārējam elektrotīklam (jo īpaši tīkla spriegumam), jo tādā gadījumā tā tiks iznīcināta! Lai izmantotu no dienasgaismas atkarīgās regulēšanas funkcionalitāti, jums ir nepieciešams OSRAM DALI devējs (lai saņemtu sīkāku informāciju par OSRAM DALI devēju, sazinieties ar vietējo tirdzniecības pārstāvi).

1) DALI vadības bloks ar BLE saskarni; 2) DALI saskarne; 3) kopējais maksimālais DALI vada garums; 4) spiedpogas saskarne; 5) kopējais maksimālais vada garums līdz visām spiedpogām; 6) iebūvēta bezvadu saskarne; 7) standarta bezvadu pieslēguma diapazons; 8) aizsardzības veids; 9) maksimālā slodze, ko var pieslēgt DALI saskarnei; 10) pieslēdzamo OSRAM DALI devēju vai spiedpogu savienotāju maksimālais kopējais skaits (tas ir, summa); 11) pieļaujamais vada izvadu diametrs; 12) korpusa izmēri; 13) ieteicamie vada sagatavošanas darbi; 14) t.c. temperatūras mērīšanas punkts; 15) Atiestates (RESET) poga, lai atjaunotu rūpnīcas iestatījumus (turiet pogu ilgāk par 10 sek., lai atiestatītu); 16) gaismas diodes indikators Bluetooth® savienojumam; 17) ieteikums par montāžu pareizai radiosakaru izveidošanai; 18) nenovietojiet nekādus elektrotīkla sprieguma vai gaismas diožu vadus šajā zonā vai tās tuvumā; 19) ieteicamais minimālais attālums līdz metāla detaļām; 20) iebūvētās radiatoraitāja antenas novietojums; 21) elektriskā shēma; 22) lietotnes lejupielāde viedtālruniem ar IOS vai Android operētājsistēmu.

Ar šo OSRAM GmbH paziņo, ka radioiekārta OSRAM DALIeco BT control atbilst Direktīvai 2014/53/ES. Pilns ES atbilstības deklarācijas teksts ir pieejams šādā interneta vietnē: www.osram.com/lms-ce.

Frekvenču diapazons: 2402–2480 MHz, maks. Izstrādājuma efektīvā augstfrekvences izstarošanas jauda (EIRP): 4 dBm.

DALIeco BT control

INFORMACIJE O BEZBEDNOSTI I MONTAŽI

Uređaj DALIeco BT control je dizajniran isključivo za integrisanje osvetljenja. Samostalno instaliranje (npr. ugradnja na plafon) je moguće uz pomoć kompleta ECO CI KIT (Artik. br. 4008321392091); Preporučeni tipovi kabla za samostalnu montažu: DALI + napon glavne mreže: 1x NYM 5x1,5mm² ili 1 x H05VV 5x1,5mm². Spoljni taster: 1x NYM 3x1,5mm² ili 1 x H05VV 3x1,5mm². Ako se interfejs tastera ili DALI interfejs priključi na spoljni napon, posebno na glavnu naponsku mrežu, uređaj će biti uništen! Rad koji zavisi od prisustva ili dnevnog svetla zahteva povezivanje na OSRAM DALI senzor (za pregled OSRAM DALI senzora kontaktirajte lokalnog prodajnog predstavnika).

1) DALI kontrolni uređaj sa BLE interfejsom; 2) DALI interfejs; 3) Maksimalna ukupna dužina DALI kabla; 4) Interfejs tastera; 5) Maksimalna ukupna dužina kabla za sve tastere; 6) Integrirani bežični interfejs; 7) Uobičajeni opseg bežične povezivosti; 8) Vrsta zaštite; 9) Maksimalno opterećenje priključeno na DALI interfejs; 10) Maksimalan ukupan broj (= suma) priključivih spojnica OSRAM DALI senzora ili tastera; 11) Dozvoljeni promer kabla; 12) Dimenzije kućišta; 13) Preporučena preparacija kabla; 14) Merna tačka koeficijenta temperature; 15) Dugme za RESETOVANJE na bivša fabrička podešavanja (pritisni duže od 10 sek. za resetovanje); 16) LED indikator za povezanost na Bluetooth; 17) Uputa za montažu za pravilnu radio povezivost; 18) Ne postavljajte nikakve instalacije glavne mreže ili LED napajanja unutar ili blizu ovog područja; 19) Preporučena minimalna udaljenost od metalnih delova; 20) Postavljanje integrisane antene za radio prenos; 21) Šema ožičenja; 22) Preuzimanje aplikacije za IOS i Android pametne telefone.

Ovim OSRAM GmbH izjavljuje da je radio oprema OSRAM DALIeco BT control usklađena sa Direktivom 2014/53/EU. Celokupan tekst EU deklaracije o usklađenosti je dostupan na sledećoj internet adresi: www.osram.com/lms-ce.

Raspon frekvencije: 2402 - 2480 MHz, maks. VF izlaz (EIRP) proizvoda: 4dBm.

DALIeco BT control

ІНФОРМАЦІЯ ЩОДО ТЕХНІКИ БЕЗПЕКИ ТА ПРОВЕДЕННЯ МОНТАЖУ

Пристрій DALIeco BT control створено спеціально для полегшення монтажу освітлювальних пристроїв у різні поверхні. За допомогою ECO CI KIT (арт. № 4008321392091) можна виконати незалежне встановлення (наприклад, вбудувати прилад у стелю). Рекомендовані типи кабелів для незалежного встановлення: DALI + напруга мережі: 1x NYM 5x1,5 мм² або 1 x H05VV 5x1,5 мм². Кнопковий перемикач зовнішнього типу: 1x NYM 3x1,5 мм² або 1 x H05VV 3x1,5 мм². У разі подачі напруги зовнішнього ланцюга на DALI-інтерфейс або інтерфейсу із кнопковим перемикачем (зокрема, напруги основної мережі), пристрій може вийти з ладу! Для виконання функцій управління світловим потоком у залежності від рівня природної освітленості або присутності людей у зоні освітлення, необхідно підключити датчик OSRAM DALI (щоб отримати додаткову інформацію щодо цього виробу, зв'яжіться з місцевим торговим представником).

1) Керуючий пристрій DALI з інтерфейсом BLE (Bluetooth з низьким енергоспоживанням); 2) DALI-інтерфейс; 3) Максимальна загальна довжина дротів для DALI-інтерфейсу; 4) Інтерфейс із кнопковим перемикачем; 5) Максимальна загальна довжина дротів для усіх кнопкових перемикачів; 6) Вбудований бездротовий інтерфейс; 7) Стандартний діапазон бездротового підключення; 8) Ступінь захисту; 9) Максимальне навантаження, що підключається до DALI-інтерфейсу; 10) Максимальна повна кількість (= Sum) датчиків OSRAM DALI або кнопкових розгалужувачів, які можна підключити; 11) Допустимий діаметр перетину дротів; 12) Розмір корпусу; 13) Рекомендована підготовка дротів; 14) Точка вимірювання температури t_c; 15) Кнопка RESET (СКИДАННЯ) для повернення до заводських налаштувань (якщо утримувати її більше 10 с); 16) Індикаторний світлодіод для з'єднання Bluetooth; 17) Поради щодо проведення монтажу, які допоможуть встановити якісний радіозв'язок; 18) Не прокладайте всередині або поряд з цією областю силові кабелі або дроти, що використовуються для подачі живлення на світлодіоди; 19) Рекомендована мінімальна відстань до металевих виробів; 20) Розташування вбудованої антени радіопередавача; 21) Схема електричних з'єднань; 22) Завантаження додатків для смартфонів з системами IOS i Android.

Цим документом OSRAM GmbH підтверджує, що пристрій OSRAM DALIeco BT control відповідає вимогам Директиви 2014/53/EU щодо радіообладнання. Повний текст Декларації Відповідності ЄС можна знайти, перейшовши за наступним посиланням: www.osram.com/lms-ce.

Діапазон частот: 2402–2480 МГц, максимальний високочастотний вихід (EIRP) виробу: 4 дБм.