



PowerBalance gen2

RC463B LED28S/940 SRD W62L62 VPC U4 PIP

PowerBalance recessed - 940 Neutralweiß - Netzteil mit DALI- und SystemReady-Schnittstelle, Interact Ready - Schnellsteckverbinder und Zugentlastung - No

Viele Anwender sind bereit, bei der Beleuchtung von Büroflächen mit LED-Leuchten mehr Geld für nachhaltige Lösungen auszugeben. Häufig gilt dies aber nur, wenn sich ihre Investition in einer angemessenen Zeit wieder auszahlt. Andererseits sollte das System aber auch den Bürobeleuchtungsnormen gerecht werden, um eine komfortable Arbeitsumgebung zu gewährleisten. PowerBalance gen2 ist die energieeffizienteste und allen Bürobeleuchtungsnormen gerecht werdende LED-Einlege- und Einbauleuchte von Philips. Sie spart im Vergleich zu einer T5-Lösung mehr als 50 % der Energiekosten und hat eine längere Lebensdauer. Dadurch können die Betriebskosten erheblich gesenkt werden. Die PowerBalance der 2.Generation sind als modulare, quadratische und Langfeldleuchten im Modul 600 und 625 mm, sowie als schlanke, semi-modulare Leuchten verfügbar. Es gibt Ausführungen, die sich auf einfache Weise in Deckensysteme mit sichtbaren T-Tragprofilen einlegen lassen und es gibt Ausführungen, die in Deckensysteme mit unsichtbaren T-Tragprofilen sowie in Gipskartondecken eingebaut werden können. Darüberhinaus gibt es Leuchten für Bandrasterdecken.

Hinweise

- Das Produkt hat die Schutzart IPX0. Daher ist es nicht gegen eindringendes Wasser geschützt und wir empfehlen dringend, die Umgebung, in der die Leuchte installiert werden soll, auf angemessene Weise zu überprüfen.
- Bei Nichtbefolgen der obigen Hinweise, und falls Wasser in die Leuchten eindringt, kann Philips/Signify den sicheren Betrieb nicht gewährleisten und die Produktgarantie erlischt.

Produkt Daten

PowerBalance gen2

Allgemeine Eigenschaften	
Ausstrahlungswinkel der Lichtquelle	- °
Farbe der Lichtquelle	940 Neutralweiß
Lichtquelle austauschbar	Nein
Anzahl Vorschaltgeräte	1 Einheit
Betriebsgerät	Netzteil mit DALI- und SystemReady-Schnittstelle, Interact Ready
Betriebsgerät inklusive	Ja
Optiktyp	nein [-]
Ausstrahlungswinkel Leuchte	86°
Steuerungsschnittstelle	Interact Office
Elektrischer Anschluss	Schnellsteckverbinder und Zugentlastung
Kabel	No
IEC-Schutzart	Schutzklasse I
Glühfadentest	Temperatur: 650 °C, Dauer: 30 s
Entflammbarkeitszeichen	F [Für Montage auf normal entflammbaren Oberflächen]
CE-Zeichen	ja
ENEC-Zeichen	ENEC Zeichen
Garantiedauer	5 Jahre
Konstanter Lichtstrom	Nein
Anzahl Leuchten pro Sicherung mit 16 A Typ B	21
Fotobiologisches Risiko	Photobiological risk group 1 @ 200mm to EN62471
EU RoHS-konform	Ja
Produktfamiliencode	RC463B [PowerBalance recessed]
Unified Glare Rating CEN	16
Lichttechnische Daten	
Gesättigtes Rot (R9)	>50
Elektrische Kenndaten	
Eingangsspannung	220 bis 240 V
Eingangsfrequenz	50 bis 60 Hz
Leistungsaufnahme Konstantlichtstrom bei Installation	- W
Durchschnittlicher CLO-Stromverbrauch	- W
Einschaltstrom	21 A
Einschaltzeit	0,28 ms
Leistungsfaktor (min.)	0,9
Dimmen	
Dimmbar	Ja
Mechanische Kenndaten	
Gehäusematerial	Stahl
Reflektor-Material	Polycarbonat
Optisches Material	-
Material optische Abdeckung/Linse	Polykarbonat
Befestigungsmaterial	-
Ausführung optische Abdeckung	Matt

Gesamte Länge	622 mm
Gesamte Breite	622 mm
Gesamte Höhe	86 mm
Farbe	Weiß RAL 9003
Abmessungen (Höhe x Breite x Tiefe)	86 x 622 x 622 mm (3.4 x 24.5 x 24.5 in)

Zulassungen und Anwendungseigenschaften	
Schutzart (IP)	IP20/IP40 Vorderseite
Schlagfestigkeit (IK)	IK02 [IK02]

Initialkennwerte (IEC konform)	
Lichtstrom-Neuwert (Systemlichtstrom)	2800 lm
Lichtstromtoleranz	+/-10%
Initiale Leuchtenlichtausbeute	147 lm/W
Initiale ähnlichste Farbtemperatur	4000 K
Init. Farbwiedergabeindex	>90
Anfängliche Farbsättigung	(0.38, 0.38) SDCM >3
Systemleistung	19 W
Toleranz Leistungsaufnahme	+/-10%

Lebensdauer kennwerte (IEC konform)	
Ausfallrate des Betriebsgeräts bei mittlerer Nutzungsdauer von 50.000 Std.	5 %
Lichtstromstabilität bei mittlerer Nutzungsdauer* von 35.000 Std.	-
Lichtstromstabilität während der Nutzungsdauer von 50.000 Stunden, bei 25 °C	L90
Lichtstromstabilität bei mittlerer Nutzungsdauer* von 75.000 Std.	-
Lichtstromstabilität bei mittlerer Nutzungsdauer* von 100.000 Std.	-

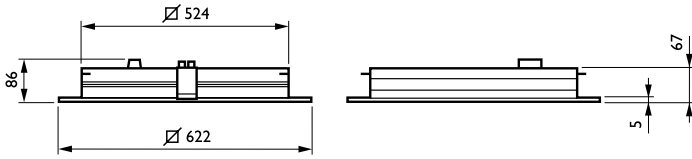
Anwendungsparameter	
Umgebungstemperaturbereich	+10 bis +40 °C
Bemessungs-Umgebungstemperatur	25 °C
Maximaler Dimmlevel	1%
Geeignet zum häufigen An- und Ausschalten	Nein

Produktdaten	
Gesamt-Produktcode	871869998033700
Bestell-Produktname	RC463B LED285/940 SRD W62L62 VPC U4 PIP
EAN/UPC - Produkt	8718699980337
Bestellcode	98033700
Anzahl pro Verpackung	1
SAP-Zähler - Pakete pro Außenkarton	1
SAP-Material	910505101713
Nettogewicht (Einzelteil)	4,900 kg



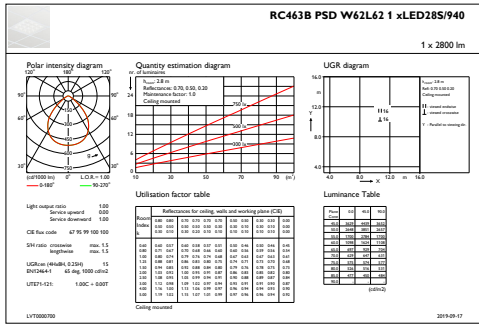
PowerBalance gen2

Abmessungsskizzen

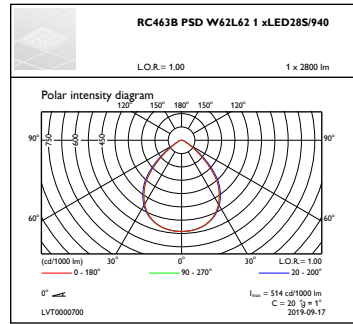


PowerBalance RC460B-RC468B

Photometrische Daten



IFGU1_RC463BPSDW62L621xLED285940



OFPC1_RC463BPSDW62L621xLED285940

