






























### Produktmerkmale und Kenndaten

|               |                       |
|---------------|-----------------------|
| Leuchtenfarbe | RAL9006 Weißaluminium |
| Polzahl       | 7LV                   |
| Schutzart     | IP20                  |
| Schutzklasse  | I                     |
| Länge-Netto   | 737,50 mm             |
| Breite-Netto  | 63 mm                 |
| Höhe-Netto    | 41,40 mm              |
| Gewicht       | 0,9 kg                |

### Lieferbares Zubehör

| Material   | Bezeichnung  |
|--|--|
|  <b>E01 Deckenbefestigungsplatte</b><br>2342000         | 1 Stück, Deckenbefestigungsplatte mit Karabinerhaken                         |
|  <b>A01KX/1500 p2</b><br>2230200                        | 1 Stück, Kettenaufhängung mit Spannschloss und Aufhängeklammer, 1500 mm lang |
|  <b>A01SX/1500 p2</b><br>2230800                        | Seilaufhängung für Abhängelängen bis 1500 mm.                                |
|  <b>E03KX p5</b><br>2342900                             | Aufhängeklammer für Kettenaufhängung   |
|  <b>A01DSX/1500 p2</b><br>2229700                       | Dekor-Seilaufhängung mit Aufhängeklammer.                                    |
|  <b>E04 Gliederkette glz vz (20m)</b><br>2343400        | Gliederkette glanzverzinkt (20 m).   |
|  <b>E03SX p2</b><br>2343300                             | Aufhängeklammer für Kettenaufhängung   |
|  <b>E06 Stahlseil (20m) u Sekundenkleber</b><br>2343700 | 20 m lang, mit Schnellkleber zur Sicherung der Seilenden                     |
|  <b>A01SX/1500</b><br>2230700                           | 1 Stück Seilaufhängung mit Aufhängeklammer, 1500 mm lang                     |
|  <b>A01KX/1500</b><br>2230100                           | 1 Stück, Kettenaufhängung mit Spannschloss und Aufhängeklammer, 1500 mm lang |

|   |  |   |
|---|--|---|
|    | <b>A01DSX/1500</b><br>2229600                      | 1 Stück, Dekor-Seilaufhängung, 1500 mm lang                                 |
|    | <b>E03KX</b><br>2342800                            | 1 Stück, Aufhängeklammer für Kettenaufhängungen                             |
|    | <b>E03SX</b><br>2343200                            | 1 Stück, Aufhängeklammer für Seilaufhängungen in Verbindung mit E06 und E07 |
|    | <b>E05N Spansschloss m Karabiner</b><br>2343600    | 1 Stück, mit Karabinerhaken   |
|    | <b>07690LHI Leitungshalter (10St)</b><br>2195300   | Leitungshalter, innen (10 Stück)  |
|    | <b>D01X p2</b><br>2321300                          | 2 Stück, Befestigungsklammer für direkte Deckenmontage                      |
|    | <b>D01X</b><br>2321200                             | 1 Stück, Befestigungsklammer für direkte Deckenmontage                      |
|    | <b>07690LHA Leitungshalter</b><br>2195200          | Leitungshalter, außen   |
|   | <b>07690SK Trennstecker m Schneidkl</b><br>2195900 | Trennsteckeroberteile, für Bandleiterverdrahtung                            |
|  | <b>07690VV Verdrahtungsverbinder</b><br>2197300    | Verdrahtungsverbinder, 7-poliges Buchsen-Steckerpaar                        |
|  | <b>07690TO</b><br>2196700                          | Trennsteckeroberteil, zur elektrischen Kontaktierung von Einzeladern        |
|  | <b>E03SKX</b><br>6188900                           | Aufhängeklammer für Kettenmontage   |
|  | <b>A01SXVA</b><br>6817000                          | 1 Stück. Seilaufhängung mit Aufhängeklammer                                 |
|  | <b>07650 Flex Ans-Ltg 3pol</b><br>6912100          | Flexible Anschlussleitung für E-Line LED-Geräteträger.                      |
|  | <b>07650 Flex Ans-Ltg 5pol</b><br>6912200          | Flexible Anschlussleitung für E-Line LED-Geräteträger.                      |
|  | <b>E03SKX p5</b><br>6979200                        | Aufhängeklammer für Kettenmontage   |
|  | <b>07650 Ks 03</b><br>7260600                      | Kopfstück zum Abschluss einer E-Line 7651 Fix LED-Lichtbandanwendung.       |
|  | <b>A01DSX/3000</b><br>7234300                      | 1 Stück. Dekor-Seilaufhängung mit Aufhängeklammer. 3000 mm                  |
|  | <b>A01DSX/5000</b><br>7234400                      | 1 Stück. Dekor-Seilaufhängung mit Aufhängeklammer, 5000 mm                  |
|  | <b>A01SKX/1500</b><br>7234500                      |   |



**A01SX/5000**  
7234600

1 Stück. Seilaufhängung mit Aufhängeklammer, 5000 mm



**A01SKX/1500 p2**  
7270800



**D01X/2 m Caddy-Clip p2**  
7270900



**D01X/2 m Caddy-Clip 01 p2**  
7271000



**A01SX/3000 p2**  
7271100



**A01SX/5000 p2**  
7271200



**07650 TA 150 IP64 p4**  
7278000



**07650 TA 225 IP64 p4**  
7278100



**07650 TA 300 IP64 p4**  
7278200



**07650 TA 450 IP64 p4**  
7278300



**07750 /07650 VD p16**  
7279400

Verschlussdrücker zur komfortablen Öffnung und Montage. Aus Kunststoff.



**07650 L-Connector 03**  
7508700

L-Lichtbandverbinder für E-Line Fi, silbergrau



**07650 T-Connector 03**  
7509000

T-Lichtbandverbinder für E-Line Fi, silbergrau



**07650 X-Connector 03**  
7509300

X-Lichtbandverbinder für E-Line Fi, silbergrau



**07750 Connector 1-pol 03**  
7688000



**07650 BL L5 03**  
7688400

Blindabdeckung aus PVC, silbergrau, Länge 55 mm



**A01DSXOE/1500**  
7694900



**A01DSXOE/3000**  
7695000



**A01DSXOE/6000**  
7695100



**A01DSXOE/1500 p2**  
7695200

|   |  |  |
|---|--|--|
|    | <b>A01DSXOE/3000 p2</b><br>7695300     |  |
|    | <b>A01DSXOE/6000 p2</b><br>7695400     |  |
|    | <b>A01DSX/5000 p2</b><br>3662199       |  |
|    | <b>A01DSX/3000 p2</b><br>3661999       |  |
|    | <b>A01SX/3000</b><br>3664499           | 1 Stück. Seilaufhängung mit Aufhängeklammer, 3000 mm   |
|    | <b>D01X m Caddy-Clip 01</b><br>4068899 | Befestigungsklammer mit Caddy-Clip zur schnellen Montage an geeignetem Profilstahl ohne bohren. Anzahl und Montagepositionen sind abhängig von Systemdecke, Leuchtenbelastung und Leuchtenanordnung. Angaben vom Deckenhersteller sind zu berücksichtigen. |
|    | <b>D01X m Caddy-Clip</b><br>4068999    | Befestigungsklammer mit Caddy-Clip zur schnellen Montage an geeignetem Profilstahl ohne bohren. Anzahl und Montagepositionen sind abhängig von Systemdecke, Leuchtenbelastung und Leuchtenanordnung. Angaben vom Deckenhersteller sind zu berücksichtigen. |
|    | <b>07690VS 2,5² L100</b><br>6822100    | Verbindungsleitung mit 7-poligem Stecker, 100 mm.  |
|   | <b>07690/1LV 2,5² L300</b><br>6822200  | Anschlussleitung zur mittigen Einspeisung der E-Line Tragprofile.  |
|  | <b>07690VS</b><br>6822300              | Stecker zur Einspeisung, 7-polig, starr.   |

### Ausschreibungstext

Tragprofil für E-Line 7651 Fix LED-Lichtband-Einzelleuchten oder Lichtbandabschlüsse. In Kombination mit einer separat zu bestellenden Lichtband-Kupplung auch für Lichtband-Anwendungen geeignet. Länge des Tragprofils: 737,5 mm. Mit 7-Leiter-Durchgangsverdrahtung. Leitungsquerschnitt 2,5 mm<sup>2</sup>. Mit 2 Trennstecker-Oberteile zur werkzeuglosen, elektrischen Verbindung der Geräteträger in jeweils 370 mm Abstand. Mit 7-poligem Buchsen-Steckerpaar zum elektrischen Schnellanschluss sowie berührungssicherem Abschluss der Leitungsenden. Die wärmebeständige Durchgangsverdrahtung ist mit allen notwendigen Komponenten werksseitig komplett ausgeführt. Alle Verbindungen sind als Schnellanschluss verpolungssicher ausgeführt. Durch eine obere Ausbrechöffnung (M20/PG13,5) kann die Einspeisung ohne Zubehör erfolgen. Der Tragprofilkörper besteht aus feuerverzinktem Stahlblech. Oberfläche silbergrau beschichtet.