

MFP8 Cat.8.1 AWG24-22/1, AWG27-22/7; MFP8 Cat.8.1 AWG26-24/1, AWG27-24/7

Montagehinweis / Mounting information

80
15
10
mm

1 Lieferumfang / Scope of delivery

Adermanager / wire manager

weiß für Ø1,0 - 1,6 mm
white for Ø0.039-0.063 in.

grau für Ø 0,85 - 1,1 mm /
grey for Ø0.033-0.043 in.

*für Kabel Ø ab ca. 1 for cable Ø approx. Ø 7,5 mm (0.28 in.) bis ca. 1 to approx. Ø 8,5 mm (0.33 in.)

Connection		Application		
Farbcode Colour code	T568	RJ45 PIN Nr./No.	10BT/ 100BT	1 Gigabit/ 40 Gigabit Ethernet
A	B			
W - G	W - O	1	•	•
G	O	2	•	•
W - O	W - G	3	•	•
BL	BL	4	•	•
W - BL	W - BL	5	•	•
O	G	6	•	•
W - BR	W - BR	7	•	•
BR	BR	8	•	•

2 S/FTP Kabelverschraubung aufschieben

min. 50 mm / min. 2 in.

slide cable gland onto cable

min. 2 in.
Abisolierlänge / Stripping length

Klemmkäfig / clamping ring

Geflechtschirm nach hinten legen
fold braid shield backwards

Geflechtschirm gleichmäßig um den Kabelmantel drehen/wrap braid shield evenly around cable jacket

2a Aderpaare vorsortieren / presort pairs 0.2 in.

Kabelseite 1 / cable end 1

T568B

max. 10 mm / max. 0.4 in.

Kabelseite 2 / cable end 2

2b Aderpaare entdrillen untwist pairs

Aderpaare in den Adermanager einführen insert pairs into the wire manager

2c 100025795

Zangenschlüssel Plier-Wrench 1 1/2"

Parallel Presswerkzeug Parallel Press Tool

100025800

2d Alle Adern bündig abschneiden, max. 0,5 mm überstehend

cut all wires protruding max. 0.02 in.

Montagehilfe entfernen remove assembly aid

3 U/FTP

min. 50 mm / min. 2 in.

Bellaufdraht gewickelt Drain wire wrapped

Aderpaare entdrillen und Einzeladern sorgfältig glätten

Aderpaare in den Adermanager einführen

4 S/SFTP

min. 80 mm / min. 3.15 in.

ohne Klemmkäfig ab ca. Ø 8,5 mm without clamping ring for approx. Ø 0.33 in.

untwist pairs and smooth wires accurately

insert pairs into the wire manager

5 SF/UTP

min. 50 mm / min. 2 in.

Trennkreuz abschneiden cut off cross separator

max. 10 mm / max. 0.4 in.

Sorgfältige Glättung der Einzeladern vor dem Einführen in den Adermanager

smooth wires accurately before inserting into the wire manager

6



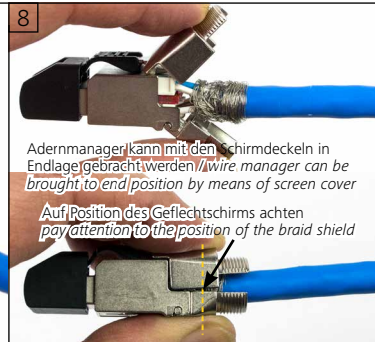
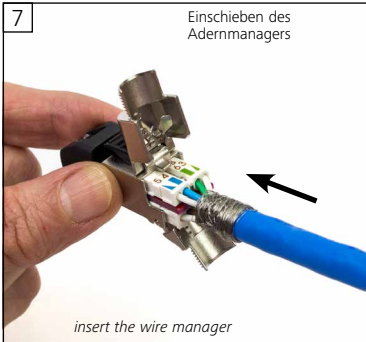
max. 15 mm / max. 0.6 in.

100006911 / 1000047635a

MFP8 Cat.8.1 AWG24-22/1, AWG27-22/7; MFP8 Cat.8.1 AWG26-24/1, AWG27-24/7

Montagehinweis / Mounting information

80
150
15
10
mm



100006911 / 10000047635a