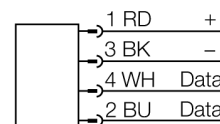
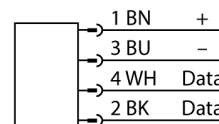


- quaderförmig 370x350 mm, Höhe 20 mm
- aktive Fläche oben
- Kunststoff, PBT-GF30-V0

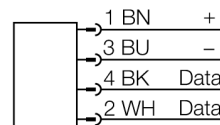
#### Steckverbinder .../S2503



#### Steckverbinder .../S2500



#### Steckverbinder .../S2501



#### Funktionsprinzip

Die HF-Schreib-Lese-Köpfe mit der Arbeitsfrequenz 13,56 MHz bilden eine Übertragungszone aus, dessen Größe (0...500 mm) in Abhängigkeit von der Kombination aus Schreib-Lese-Kopf und Datenträger variiert.

Die aufgeführten Schreib-Lese-Abstände stellen nur typische Werte unter Laborbedingungen ohne Materialbeeinflussung dar.

Die Schreib-Lese-Abstände der Datenträger zur Montage in Metall TW-R\*\*-M(MF) wurden in Metall ermittelt.

Durch Bauteiltoleranzen, Einbausituation in der Applikation, Umgebungsbedingungen und Beeinflussung durch Materialien (insbesondere Metall) können die erreichbaren Abstände um bis zu 30 % abweichen.

Darum ist ein Test der Applikation (vor allem beim Lesen und Schreiben in der Bewegung) unter Realbedingungen unbedingt erforderlich!

<b>Typenbezeichnung</b>	TNSLR-Q350-H1147
Ident-Nr.	7030454

<b>Bemerkung zum Produkt</b>	sehr hohe Reichweite
------------------------------	----------------------

<b>Elektrische Daten</b>	&#x0020;
Betriebsspannung	19.2...28.8 VDC
DC Bemessungsbetriebsstrom	≤ 150 mA
Einschaltstrom	1200 mA für 1 ms
Datenübertragung	induktive Kopplung
Arbeitsfrequenz	13,56 MHz
Funk- und Protokollstandards	ISO 15693
Schreibleseabstand max.	794 mm
Ausgangsfunktion	Vierdraht, lesen/schreiben

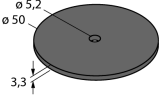
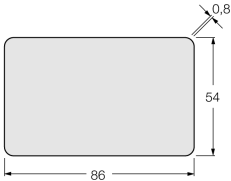
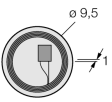
---

<b>Mechanische Daten</b>	&#x0020;
Einbaubedingung	nicht bündig
Umgebungstemperatur	-25...+70 °C
Bauform	Quader, Q350
Abmessungen	370x 350x 20mm
Gehäusewerkstoff	Kunststoff, PBT-GF30-V0, schwarz
Material aktive Fläche	Kunststoff, schwarz
Vibrationsfestigkeit	55 Hz (1 mm)
Schockfestigkeit	30 g (11 ms)
Schutzart	IP67
Elektrischer Anschluss	Steckverbinder, M12 x 1
MTTF	121 Jahre nach SN 29500 (Ed. 99) 40 °C
Betriebsspannungsanzeige	LED,grün
Diagnoseanzeige	Funktion der orangen Range-Restricted-LED: Wird der Schreib-Lesekopf mit Spannung versorgt, prüft dieser kurzzeitig, ob seine Resonanzfrequenz durch ihn umgebendes Metall beeinflusst wird. Ist dies der Fall, verstimmt der Schwingkreis seine Frequenz um die Resonanzfrequenz (Optimum) wieder zu erreichen. Dies ist aber nur in einem gewissen Bereich möglich. Ist zu viel Metall in der Umgebung kann der Schreib-Lese-Kopf nicht mehr nachstimmen bzw. das umgebende Metall nimmt zu viel Energie aus dem Feld und es findet aufgrund der reduzierten Reichweite keine Kommunikation zwischen Schreib-Lese-Kopf und Datenträger mehr statt (orange range-restricted-LED leuchtet). Ist die LED aus, bedeutet dies im Umkehrschluss aber nicht, dass keine Reichweitenreduzierung auftritt. Die leuchtende LED ist vielmehr ein Indiz für zu viel Metall in der Umgebung und eine stark reduzierte Reichweite (ca. 50% weniger).

---

<b>Menge in der Verpackung</b>	1
--------------------------------	---

Zugehörige Datenträger

Abmessungen	Typenbezeichnung  Ident-Nr.	Schreib-Lese-Abstand		Übertragungszone		Mindestab- stand zwischen zwei Schreib- Lese-Köpfen  [mm]
		Empfohlen [mm]	max. [mm]	Länge max. [mm]	Breitenversatz max. [mm]	
	<b>TW-R50-B128</b> 6900504	280	560	600	300	1110
	<b>TW-R50-K2</b> 6900507	210	400	480	240	1110
	<b>TW-L86-54-C-B128</b> 6900479	432	794	792	396	1110
	<b>TW-R9.5-K2</b> 7030558	35	130	350	175	1110