



<b>EAN:</b>	4013288004840	<b>Abmessung:</b>	237x37x37 mm
<b>Teilenr:</b>	05029430001	<b>Gewicht:</b>	164 g
<b>Artikel-Nr:</b>	395	<b>Ursprungsland:</b>	CZ
		<b>Zolltarifnr.:</b>	82054000

- Steckschlüssel-Schraubendreher für Außensechskantschrauben
- Mehrkomponentiger Kraftform Griff für schnelles und ergonomisches Verschrauben
- Mit Griffkennzeichnung zum leichteren Finden und Sortieren des Werkzeugs
- Mit Sechskantabrollschutz gegen Wegrollen
- Nicromatt

Hochwertiger Steckschlüssel-Schraubendreher von Wera. Mehrkomponentiger Kraftform Griff für hohe Arbeitsgeschwindigkeiten und besonders ergonomisches Verschrauben. Kraftform Plus: Harte Griffzonen für hohe Arbeitsgeschwindigkeit, während weiche Griffzonen hohe Drehmomentübertragung garantieren. Mit Sechskantabrollschutz gegen Wegrollen. Mit Griffkennzeichnung zum leichteren Finden und Sortieren des Werkzeugs. Für Außensechskantschrauben.

### Weblink

[https://products.wera.de/de/schraubendreher\\_kraftform\\_plus\\_serie\\_300\\_395.html](https://products.wera.de/de/schraubendreher_kraftform_plus_serie_300_395.html)

Wera - 395  
05029430001 - 4013288004840

Wera Werkzeuge GmbH  
Korzter Straße 21-25  
D-42349 Wuppertal  
Tel: +49 (0)2 02 / 40 45-0  
E-Mail: [info@wera.de](mailto:info@wera.de)

Kraftform Plus – Serie 300

**Kraftform**



Kraftform Plus Schraubendreher – begreifbare Ergonomie. Schon das gesamte Hand-Arm-System – auch im Dauereinsatz. Im Zusammenspiel mit weiteren technischen und praktischen Produktvorteilen wie der Lasertip-Spitze für sicheren Sitz in der Schraube sind Kraftform-Schraubendreher die ideale Wahl, wenn es um die Handverschraubung geht.



Die Grundüberlegung zur Urform des Kraftform-Griffes – die Hand soll die Form des Handgriffs vorgeben – hat sich bis heute als richtig erwiesen. Bereits in den 60er Jahren entwickelte Wera mit dem weltweit anerkannten Fraunhofer-Institut für Arbeitswirtschaft und Organisation einen Schraubendrehergriff, der in der Form der menschlichen Hand angepasst ist. Nach langer Entwicklungsarbeit wurde 1968 der Wera Kraftform-Griff in den Markt eingeführt. Bis heute wurde er durch neue Technologien optimiert, jedoch hat er die bewährte Form behalten, denn auch die menschliche Hand hat sich seitdem nicht geändert.

**Schnelles Umgreifen**



Die für den Griff verwendeten harten Materialien garantieren schnelles Umgreifen ohne die Gefahr des „Festklebens“ der Haut am Griff. Die weichen, „rutschfesten“ Zonen ermöglichen die verlustarme Übertragung hoher Drehmomente.

**Große Kontaktfläche**



Die große Kontaktfläche – mit besonders hoher Reibung zu den Weichzonen – ergibt eine hohe Drehmomentübertragung, ohne durch Kanten verursachte Druckstellen.

**Abrollschutz**



Der Sechskantabrollschutz erschwert lästiges Wegrollen am Arbeitsplatz. Damit hört die Suche nach heruntergefallenem Werkzeug auf.

**Griffkennzeichnung**



Die Griff-Kennzeichnung mit Schraubensymbol und -größe für leichteres Auffinden in der Werkzeugtasche und am Arbeitsplatz.






**Weblink**

[https://products.wera.de/de/schraubendreher\\_kraftform\\_plus\\_serie\\_300\\_395.html](https://products.wera.de/de/schraubendreher_kraftform_plus_serie_300_395.html)

Wera - 395  
05029430001 - 4013288004840

Wera Werkzeuge GmbH  
Korzter Straße 21-25  
D-42349 Wuppertal  
Tel: +49 (0)2 02 / 40 45-0  
E-Mail: info@wera.de

## Weitere Varianten dieser Produktfamilie:

					
	mm	mm	mm	mm	inch
05028205001	3,0	125	98	5,0	5
05028210001	3,5	125	98	6,1	5
05028215001	4,0	125	98	6,9	5
05028220001	4,5	125	98	7,1	5
05028225001	5,0	125	98	8,1	5
05028230001	5,5	125	98	8,1	5
05029405001	6,0	125	98	9,1	5
05029410001	7,0	125	105	11,0	5
05029415001	8,0	125	105	12,1	5
05029420001	9,0	125	105	13,1	5
05029425001	10,0	125	112	14,1	5
<b>05029430001</b>	<b>11,0</b>	<b>125</b>	<b>112</b>	<b>16,0</b>	<b>5</b>
05029435001	12,0	125	112	17,1	5
05029440001	13,0	125	112	18,1	5
05029445001	14,0	125	112	19,1	5
05029450001	15,0	125	112	21,0	5

## Weblink

[https://products.wera.de/de/schraubendreher\\_kraftform\\_plus\\_serie\\_300\\_395.html](https://products.wera.de/de/schraubendreher_kraftform_plus_serie_300_395.html)

Wera - 395

05029430001 - 4013288004840

Wera Werkzeuge GmbH

Korzter Straße 21-25

D-42349 Wuppertal

Tel: +49 (0)2 02 / 40 45-0

E-Mail: info@wera.de