


## Matric-RX

Pendel-Lichtlinie - Direkt-/ indirektstrahlend

Artikelnummer: LRXLEL-840H-L1987-AA



Abbildungen ggf. nur ähnlich, dienen als Orientierung.

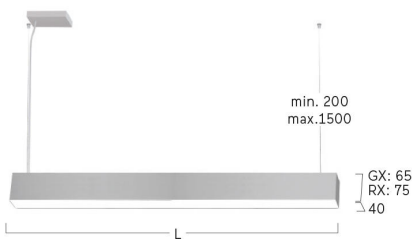
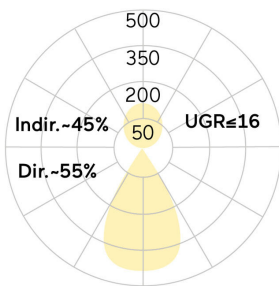

Matric-RX. LED. Lichtlinie für Pendelmontage.  
Beleuchtungskörper aus hochwertigem Aluminiumprofil.  
Oberfläche Silver Anodised. Lichtcharakteristik: Direkt-/  
indirektstrahlend. Farbtemperatur: 4000K (Cool White).  
Farbwiedergabeindex (Ra): >80. Lens Louvre:  
Präzisionslinsen mit Ablendraster. BAP-tauglich für Office-  
Anwendungen. UGR<=16. Reflektor: Satin Silver. Dimmbar  
DALI. LxBxH (rechteckig). L=1987mm. B=40mm. H=75mm.  
Einseil-Abhängung (Set). Pendellänge max 1500mm.

Zuleitung: transparent. Baldachin: passend zu  
Leuchtenoberfläche. High-Power-Bestromung. 11300lm.  
85W. 5,9kg. Binning initial <= MacAdam 3. IP20.  
Schutzklasse I. CE-, UKCA Kennzeichnung. ENEC. IK02.  
220-240V. 50-60 Hz. RG0 (EN62471). Lichtstromrückgang  
von max. 0,4%/1.000 Betriebsstunden. Nennausfallrate  
von max. 0,2%/1.000 Betriebsstunden. L80B10 (tq 25°C) =  
50.000h. 5 Jahre Garantie. Hersteller: Lightnet GmbH,  
nach ISO 9001:2015 und 50001:2018 zertifiziert.

## Matric-RX

Pendel-Lichtlinie - Direkt-/ indirektstrahlend

Artikelnummer: LRXLEL-840H-L1987-AA



Kunde / Projekt: \_\_\_\_\_

Notiz: \_\_\_\_\_

|                          |  |
|--------------------------|--|
| Produktname              | Matric-RX                                |
| Leuchtmittel             | LED                                      |
| Installationstyp         | Pendel-Lichtlinie                        |
| Oberfläche               | Silver Anodised                          |
| Lichtverteilung          | Direkt-/ indirektstrahlend               |
| CCT                      | 4000K                                    |
| Farbwiedergabeindex (Ra) | Ra>80                                    |
| Optisches System         | Lens Louvre                              |
| Reflektor Innenfarbe     | Reflektor: Satin Silver                  |
| Steuerung                | Dimmbar (DALI)                           |
| Länge L/ Ø D (mm)        | L=1987mm                                 |
| Breite B (mm)            | B=40mm                                   |
| Höhe H (mm)              | H=75mm                                   |
| Bestromung               | High-Power                               |
| Leuchtenlichtstrom       | 11300lm                                  |
| Anschlussleistung        | 85W                                      |
| Abhängung                | Einseil-Abhäng. (Set)                    |
| Farbe Baldachin          | Baldachin: passend zu Leuchtenoberfläche |
| Seillänge (mm)           | Pendellänge max 1500mm                   |
| Schutzart                | IP20                                     |
| Prüfzeichen              | ENEC                                     |
| Kabelfarbe               | Zuleitung: transparent                   |
| LED-Lebensdauer          | L80B10 (tq 25°C) = 50.000h               |
| UGR                      | UGR<=16                                  |
| Photometrischer Code     | 8 40 / 3 3 9                             |
| Photobiologische Klasse  | RG0 (EN62471)                            |
| Indoor/Outdoor           | Indoor: ta [ambient] max. 25°C           |
| Gewicht (kg)             | 5,9kg                                    |

