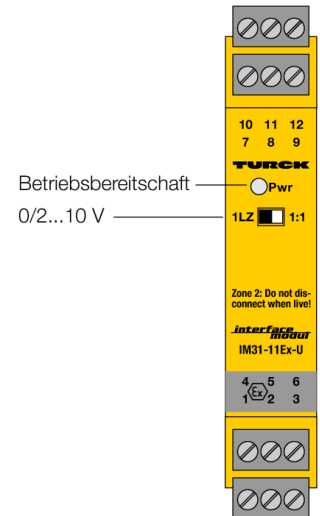
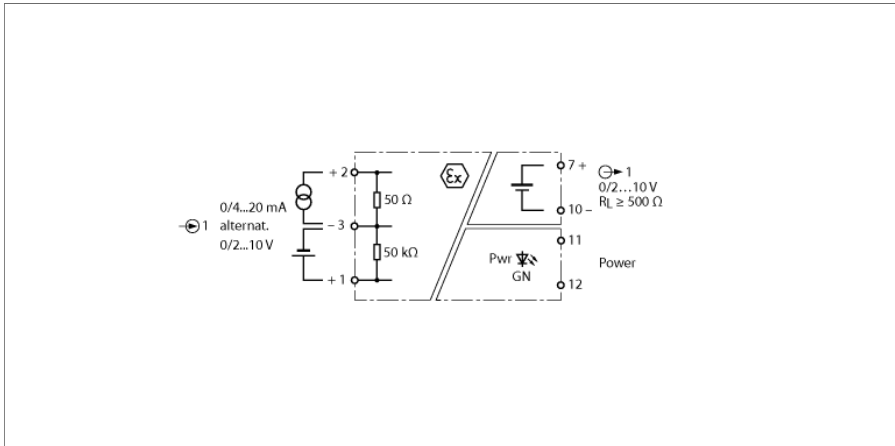


**Analogsignaltrenner
1-kanalig
IM31-11EX-U**



Über den 1-kanaligen Analogsignaltrenner IM31-11EX-U werden normierte, aktive Spannungs- oder Stromsignale übertragen.

Das Gerät ist mit einem Eingangskreis von $-0/2 \dots 10$ V bzw. $0/4 \dots 20$ mA und einem kurzschlussfesten Ausgangskreis von $-0/2 \dots 10$ V ausgestattet.

Die Übertragungscharakteristik wird frontseitig über einen DIP-Schalter eingestellt. In Schalterstellung „1 : 1“ wird das Eingangssignal ohne Beeinflussung übertragen und am Ausgang im Nicht-Ex-Bereich zur Verfügung gestellt. In Schalterstellung „LZ“ wird ein Dead-zero-Signal ($0 \dots 10$ V bzw. $0 \dots 20$ mA) am Eingang in ein Live-zero-Signal ($2 \dots 10$ V) am zugeordneten Ausgang umgewandelt.

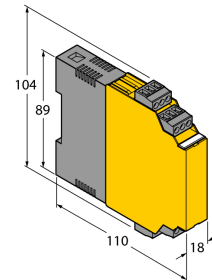
Eine grüne LED signalisiert die Betriebsbereitschaft.

- ATEX, IECEx, UL, FM_{us} , TR CU, NEPSI
- Einsatz in Zone 2
- Übertragung von normierten Analogsignalen aus dem Ex-Bereich in den Nicht-Ex Bereich
- Eingangskreis: $0/2 \dots 10$ V oder $0/4 \dots 20$ mA
- Ausgangskreis: $0/2 \dots 10$ V
- Allseitige galvanische Trennung
- Eingang verpolungssicher

Analogsignaltrenner
1-kanalig
IM31-11EX-U

Typenbezeichnung	IM31-11EX-U
Ident-Nr.	7506327
Nennspannung	Weitspannungsnetzteil
Betriebsspannungsbereiche	20...250 VAC
Frequenz	40...70 Hz
Betriebsspannungsbereich	20...125 VDC
Leistungsaufnahme	≤ 2.2 W
Spannungseingang	0/2...10 VDC
Eingangswiderstand (Spannung)	≥ 50 kΩ
Stromeingang	0/4...20 mA
Eingangswiderstand (Strom)	≤ 50 Ω
Ausgangskreise	
Ausgangsspannung	0/2...10 V
Lastwiderstand Spannungsausgang	≥ 0.5 kΩ
Anstiegszeit (10...90 %)	≤ 50 ms
Abfallzeit (90...10 %)	≤ 50 ms
Messgenauigkeit (inklusive Linearität, Hysterese und Wiederholgenauigkeit)	≤ 0.1 % v. E.
Referenztemperatur	23 °C
Temperaturdrift	≤ 0.01 % v.E. / K
Galvanische Trennung	
Prüfspannung	2.5 kV
Wichtiger Hinweis	Für Ex-Applikationen sind die in den entsprechenden Ex-Zertifikaten (ATEX, IECEX, UL etc.) niedergelegten Werte maßgeblich.
Ex-Zulassung gem. Konf.-Bescheinigung	TÜV 04 ATEX 2679
Anwendungsbereich	II (1) G; II (1) D
Zündschutzart	[Ex ia Ga] IIC/IIB; [Ex ia Da] IIIC
Ex-Zulassung gem. Konf.-Aussage	TÜV 06 ATEX 553387 X
Anwendungsbereich	II 3 G
Zündschutzart	Ex nA [ic Gc] IIC/IIB T4 Gc
Kennlinie	linear
Anzeigen	
Betriebsbereitschaft	grün
Schutzart	IP20
Brennbarkeitsklasse nach UL 94	V-0
Umgebungstemperatur	-25...+70 °C -25 ... +60 °C für UL, FM
Lagertemperatur	-40...+80 °C
Relative Luftfeuchtigkeit	≤ 95 %
Abmessungen	104 x 18 x 110 mm
Gewicht	141 g
Montagehinweis	Montage auf Hutschiene (NS35) oder Montageplatte
Gehäusewerkstoff	Polycarbonat/ABS
Elektr. Anschluss	4 x 3-polige abziehbare Klemmenblöcke, verpolsicher, Schraubanschluss
Anschlussquerschnitt	1 x 2.5 mm ² / 2 x 1.5 mm ²
Anzugsdrehmoment	0.5 Nm

Abmessungen



**Analogsignaltrenner
1-kanalig
IM31-11EX-U****Zubehör**

Typ	Ident-Nr.		Maßbild
IM-CC-3X2BU/2BK	6900475	Federzugklemmen für IM-Module (Ex-Geräte mit 18 mm Baubreite); Lieferumfang: 2 Stück 3-polige blaue Klemmen und 2 Stück 3-polige schwarze Klemmen.	