



LED-Lampen mit klassischem Glühfaden

LED diamond_giant 35W E27 CL DIM

Die Classic LED-Lampen zeichnen sich durch ihr klassisches Aussehen aus, strahlen ein dekoratives, warmweißes Licht ab und ermöglichen dabei Energieeinsparungen von bis zu 90%.

Produkt Daten

Allgemeine Eigenschaften		Power (Rated) (Nom)	
Sockel	E27 [E27]		4 W
Nennlebensdauer (Nom)	15000 h	Lampenstrom (Nom)	20 mA
Schaltzyklus	20000X	Äquivalente Leistung	35 W
Technischer Typ	4-35W	Startzeit (Nom)	0,5 s
		Aufwärmzeit bis 60 % Licht (Nom)	0,5 s
		Leistungsfaktor (Nom)	0,9
		Spannung (Nom)	220-240 V
Lichttechnische Daten		Temperaturkenndaten	
Farbcode	830 [CCT von 3000 K]	Gehäusetemperatur (max)	30 °C
Lichtstrom (Nom)	400 lm		
Lichtfarbe	Weiß (WH)	Dimmen	
Ähnlichste Farbtemperatur (Nom)	3000 K	Dimmbar	Ja
Nennlichtausbeute (Nom)	100,00 lm/W		
Farbkonsistenz	<6	Mechanische Kenndaten	
Farbwiedergabeindex (Nom.)	80	Kolbenausführung	Klar
Restlichtstrom am Ende der Nennlebensdauer (Nom)	70 %		
Elektrische Kenndaten		Zulassungen und Anwendungseigenschaften	
Eingangsfrequenz	50 bis 60 Hz	Energieeffizienz-Label (EEL)	A++

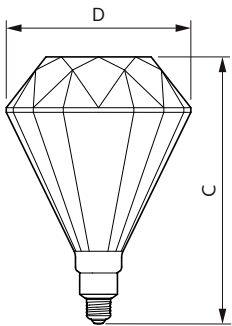
LED-Lampen mit klassischem Glühfaden

Energieverbrauch kWh/1.000 Std.	4 kWh
Produktdaten	
Gesamt-Produktcode	871869966662000
Bestell-Produktname	LED diamond_giant 35W E27 CL DIM
EAN/UPC - Produkt	8718699666620
Bestellcode	66662000

Anzahl pro Verpackung	1
Anzahl pro Umverpackung	2
Material-Nr. (12NC)	929002094601
Nettogewicht (Einzelteil)	0,442 kg

Hinweise

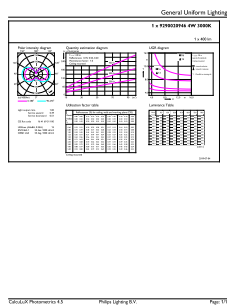
Abmessungsskizzen



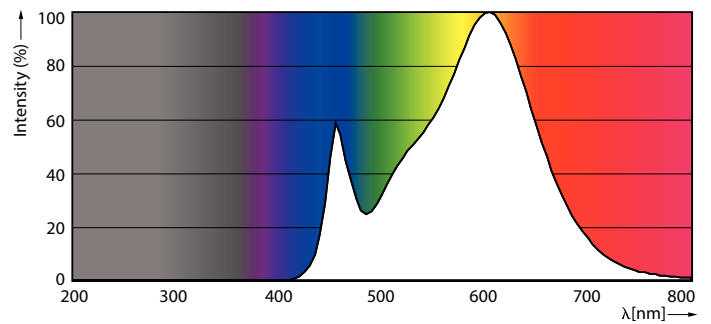
Bulb Diamond 5.5W-25W 350lm 3000K E27 D

Product	D	C
LED diamond_giant 35W E27 CL DIM	200 mm	293 mm

Photometrische Daten



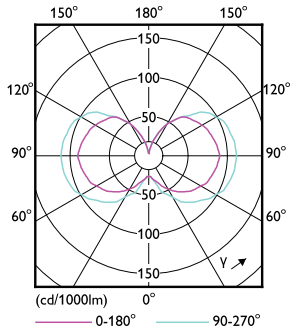
LED diamond giant 35W E27 CL DIM



LED diamond giant 35W E27 CL DIM

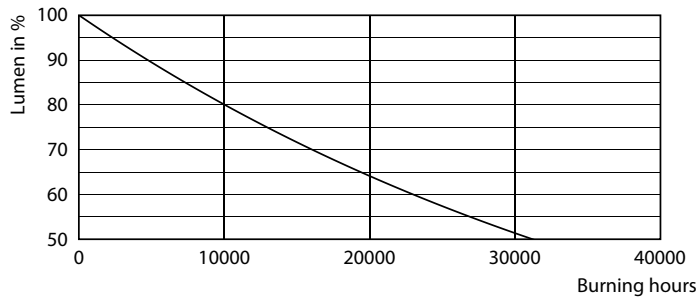
LED-Lampen mit klassischem Glühfaden

Photometrische Daten

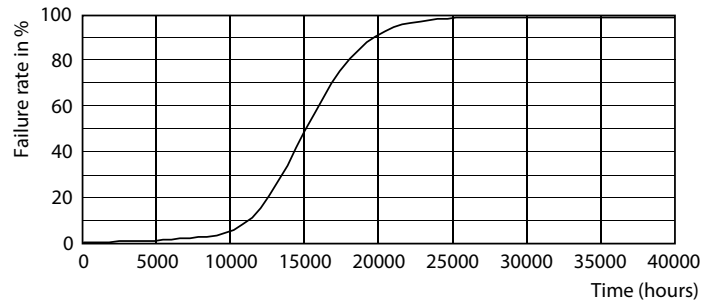


LED diamond giant 35W E27 CL DIM

Lebensdauer



LED Crystal giant E27 DIM



LED Crystal giant E27 DIM

