

LUZ-P12 103.830.60/DALI-ST



Beschreibung

- Pendelleuchte in rechteckigem Design für Stromschiene montage und vielfältige Beleuchtungsaufgaben
- symmetrisch und breitstrahlende Lichtverteilung (Abstrahlwinkel 60°)
- hohe Wartungsfreundlichkeit
- keine UV- und Wärmestrahlung
- Gehäuse aus Stahlblech
- vorgesetzte Linsenoptik aus PMMA-Kunststoff matt
- höhenverstellbare Drahtseilabhängung 2-fach (Länge: 1500 mm, Kabel transparent) mit 3-Phasen-Stromschieneadapter
- Betriebsgerät (LED-Konverter) integriert (mit DALI Dimmung)

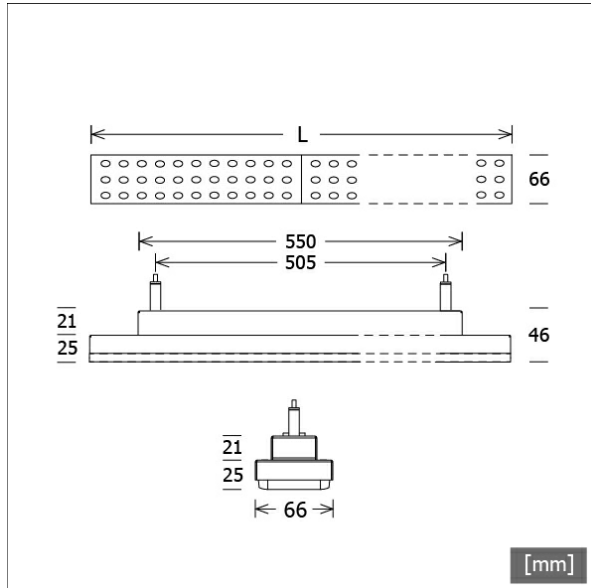
Standardoptionen



Sonderoptionen



Farbe	Artikelnummer	EAN
silber	666363	4043544756787
schwarz	666364	4043544756794
weiß	666365	4043544756800

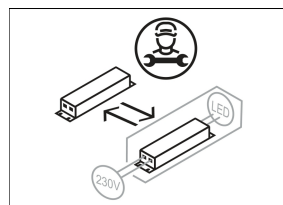
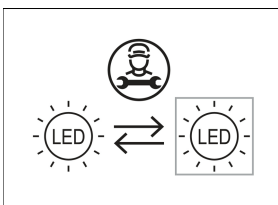


Lichttechnik / Normen

Leuchtmittel	LED Modul / CRI 80 / 3000 K
Lebensdauer	L90 B50 50.000 h L80 B50 100.000 h L80 B20 50.000 h
Systemleistung	22.7 W
Leuchten-Lichtstrom	3240 lm
Systemeffizienz	142.73 lm/W
Moduleffizienz	160.00 lm/W
UGR 4H/8H 70/50/20	22.8/22.3 (C0/C90)
Abstrahlwinkel	60°
Versorgungsspannung	220 - 240 V / 50 Hz
Schutzklasse	I
Schutzart	IP20

Abmessungen / Gewichte

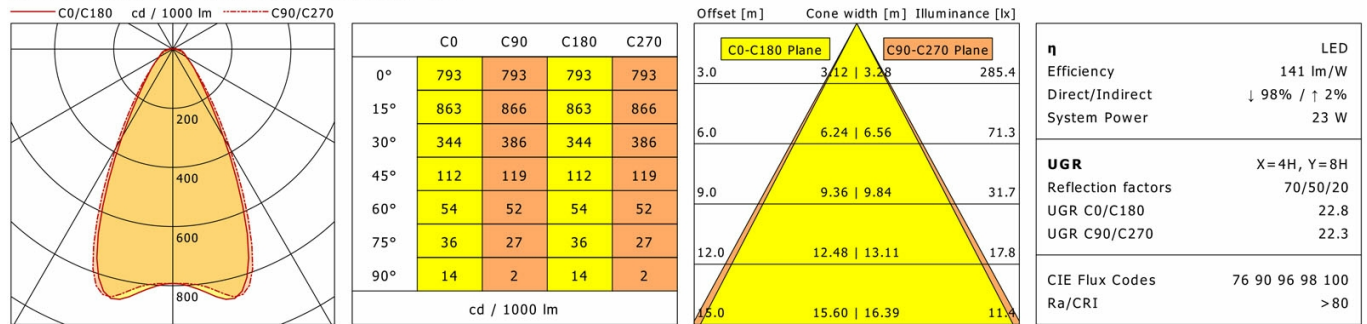
Länge	587 mm
Breite	66 mm
Höhe	46 mm
Nettogewicht	1.43 kg
Bruttogewicht	1.50 kg



LUZ-P12 103.830.60/DALI-ST

LUZ-P12 103.830.60/DALI-ST

LUZ | Pendant (1xLED 23W 830/3000K 3240lm 60°)



η	LED
Efficiency	141 lm/W
Direct/Indirect	↓ 98% / ↑ 2%
System Power	23 W
UGR	X=4H, Y=8H
Reflection factors	70/50/20
UGR C0/C180	22.8
UGR C90/C270	22.3
CIE Flux Codes	76 90 96 98 100
Ra/CRI	>80

LTS

Zubehör



ST-A 10/9000-1-ST
Anbau-Stromschiene ONETrack mit Datenbus
(Länge: 1000 mm)



ST-A 20/9000-2-ST
Anbau-Stromschiene ONETrack mit Datenbus
(Länge: 2000 mm)



ST-A 30/9000-3-ST
Anbau-Stromschiene ONETrack mit Datenbus
(Länge: 3000 mm)



ST-A 40/9000-4-ST
Anbau-Stromschiene ONETrack mit Datenbus
(Länge: 4000 mm)



ST-E 10/9000-1-R
Einbau-Stromschiene ONETrack mit Datenbus
(Länge: 1000 mm)



ST-E 20/9000-2-R
Einbau-Stromschiene ONETrack mit Datenbus
(Länge: 2000 mm)



ST-E 30/9000-3-R
Einbau-Stromschiene ONETrack mit Datenbus
(Länge: 3000 mm)



ST-E 40/9000-4-R
Einbau-Stromschiene ONETrack mit Datenbus
(Länge: 4000 mm)