
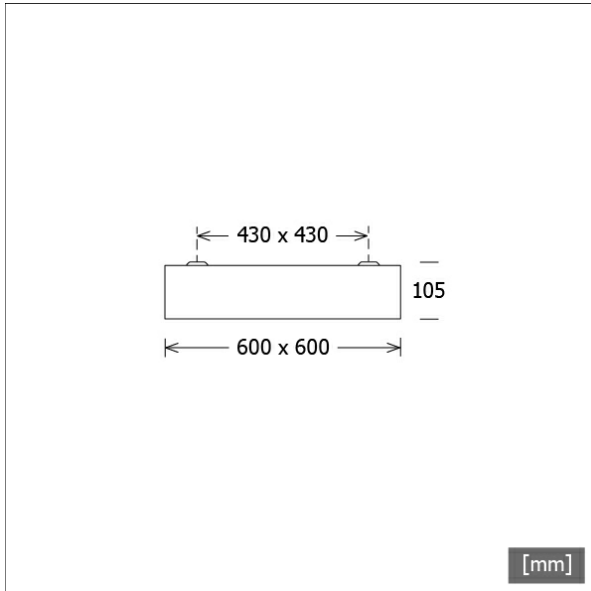


PLL 52.600.40.1/DALI



Farbe	Artikelnummer	EAN
silber	633943	4043544359391
weiß	633944	4043544359407
schwarz	642298	4043544480859



Beschreibung

- Decken- und Pendelleuchte in quadratischer Bauform für homogene Beleuchtung und anspruchsvolle Lichtgestaltung
- keine UV- und Wärmestrahlung
- Aluminiumgehäuse
- LED-Einheit aus Aluminium mit Sicherungskarabiner
- Drahtseilabhängung separat bestellen
- opale Einlegescheibe aus Acrylglas
- einfache Decken- oder Drahtseilmontage
- 5-polige Anschlussklemme
- Betriebsgerät (LED-Konverter) integriert (mit DALI Dimmung)

Standardoptionen



Sonderoptionen



Lichttechnik / Normen

Leuchtmittel	LED Matrix / CRI 80 / 4000 K
Lebensdauer	L90 B50 50.000 h L80 B50 100.000 h L80 B20 50.000 h
Systemleistung	46.4 W
Leuchten-Lichtstrom	6150 lm
Systemeffizienz	132.54 lm/W
Moduleffizienz	153.00 lm/W
UGR 4H/8H 70/50/20	22.5/22.4 (C0/C90)
Versorgungsspannung	220 - 240 V / 50 Hz
Schutzklasse	I
Schutzart	IP20

Abmessungen / Gewichte

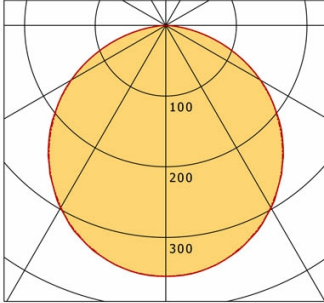
Länge	600 mm
Breite	600 mm
Höhe	105 mm
Nettogewicht	10.60 kg
Bruttogewicht	11.42 kg

PLL 52.600.40.1/DALI

PLL 52.600.40.1/DALI

PL 52 (1xLED 46W 840/4000K 6150lm)

— C0/C180 cd / 1000 lm — C90/C270



	C0	C90	C180	C270
0°	355	355	355	355
15°	340	340	340	340
30°	298	297	298	297
45°	235	233	235	233
60°	155	155	155	155
75°	65	65	65	65
90°	0	0	0	0
cd / 1000 lm				

Offset [m]	Cone width [m]		Illuminance [lx]
	C0-C180 Plane	C90-C270 Plane	
3.0	8.91	8.84	242.6
6.0	17.82	17.69	60.8
9.0	26.73	26.53	27.0
12.0	35.64	35.38	15.2
15.0	44.55	44.22	9.7

η	LED
Efficiency	134 lm/W
Direct/Indirect	↓ 100% / ↑ 0%
System Power	46 W
UGR	X=4H, Y=8H
Reflection factors	70/50/20
UGR C0/C180	22.5
UGR C90/C270	22.4
CIE Flux Codes	47 79 96 100 100
Ra/CRI	>80

LTS

Zubehör



L 72/1500 DIM
 Drahtseil-Set 4-fach
 (Länge: 1500 mm, Kabel 5-adrig)



L 72/3000 DIM
 Drahtseil-Set 4-fach
 (Länge: 3000 mm, Kabel 5-adrig)