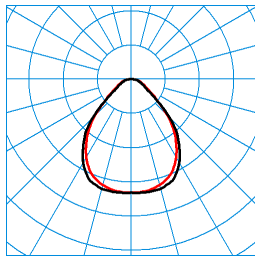

Produktmerkmale und Kenndaten

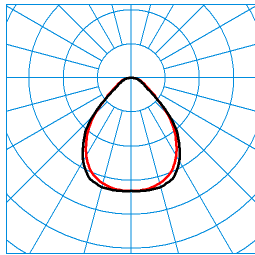
Anwendungsbereich	Büros Banken Foyers Verkaufsräume Schalterhallen Ausstellungsräume Unterrichtsräume
Leuchtentyp	Quadratische LED-Einbauleuchte mit mikroprismatischer Abdeckung PW.
Montageart	Einlegen
Leuchtenoptik	Das optische System besteht aus einer hocheffizienten PMMA-Abdeckung mit Mikroprismatik. PW (prismatic wide).
Anschlussleistung	31 W
Farbtemperatur	4.000 K
Bemessungslichtstrom	4.200 lm
Lichtausbeute	135 lm/W
LED-Lebensdauer	L80 (25 °C) = 100.000 h L90 (25 °C) = 50.000 h
Farbwiedergabeindex	80
Farbtoleranz	3 SDCM
Photobiologische Klasse	Gruppe 0 - kein Risiko
Leuchtenfarbe	RAL9016 Verkehrsweiß
Leuchtenkörper	Leuchtenkörper aus Aluminium-Strangpressprofil.
Elektrische Ausführung	Mit externem Betriebsgerät, digital dimmbar (DALI).
Anschlussart	Klemme
Touch-Dim-fähig	Ja
Dimmbereich	1 - 100 %
Bemessungsfrequenz	50/60 Hz
Bemessungsspannung	220 - 240 V
Klirrfaktor (THD) < %	14 %
Schutzart	IP20
Schutzart Raumseitig	IP40
Schutzklasse	II
Schlagfestigkeit IK	IK02
Glühdrahtbeständigkeit	650 °C
Umgebungstemperatur	25 °C
Max. Leuchten an B10	18
Max. Leuchten an B16	28
Max. Leuchten an C10	28
Max. Leuchten an C16	40
Länge-Netto	621 mm
Breite-Netto	621 mm
Höhe-Netto	22 mm
Einbaulänge	621 mm
Einbaubreite	621 mm
Einbauhöhe	160 mm
Gewicht	3,5 kg

Lichtverteilungskurven


**ArimoFit M84 PW19 42-840
TX149989**

■ C0 - C180
■ C90 - C270

UGR I = 17,5
UGR q = 17,6
DIN 5040: A50
UTE: 1,00 C
CEN Flux Code: 64 89 97 100 100 0 0 0 0







**ArimoFit M84 PW19 42-840 + ArimoF M84 ZER
TX150124**

■ C0 - C180
■ C90 - C270

UGR I = 17,5
UGR q = 17,6
DIN 5040: A50
UTE: 1,00 C
CEN Flux Code: 64 89 97 100 100 0 0 0 0

Lieferbares Zubehör

Material	Bezeichnung
 ArimoFit M84 ZER 7574000	Einbaurahmen für gesägte Deckenausschnitte ArimoF M84...
 ArimoFit M84-TV ZER 7650300	Einbaurahmen zum Einbau von M73-Einlegeleuchten in M84-Decken mit verdeckten Tragschienen.
 ArimoFit Kit EB3H round 7714550	Notlichtsystem für den Deckeneinbau mit einer Notlichtbetriebsdauer von 3 Stunden.
 ArimoFit Kit EB3H square 7714650	Notlichtsystem für den Deckeneinbau mit einer Notlichtbetriebsdauer von 3 Stunden.
Vb-ltg Wago 5-Pol 771-9985/007-301 7385000	Leuchten-Verbindungsleitung mit Stecker und Buchse. 5-polige Ausführung für dimmbare Leuchten.

Ausschreibungstext

Quadratische LED-Einbauleuchte mit mikroprismatischer Abdeckung PW. Erzeugung einer tieferen Raumwirkung. LED-Einlegeleuchte für Systemdecken mit sichtbaren Tragschienen. Der Leuchtenkörper schließt mit dem Deckensystem raumseitig bündig ab. Systemmaß 625 x 625 (M84). In Verbindung mit Einbauzubehör auch für gesägte Deckenausschnitte geeignet. Die Montage in gesägte Öffnungen mittels Montagezubehör erfordert eine Decken-Materialstärke von 18 mm - 40 mm. Das optische System besteht aus einer hocheffizienten PMMA-Abdeckung mit Mikroprismatik. PW (prismatic wide). Die mikrostrukturierte PMMA-Prismen-Oberfläche des optischen Systems wirkt entblendend, ist vergilbungsfrei und trübt nicht ein. Mit tief-breit strahlender Lichtstärkeverteilung. Blendungsbewertung nach UGR-Einstufung (EN 12464-1) < 19. Bildschirmgerecht gemäß EN 12464-1 durch begrenzte Leuchtdichten $L \leq 3000 \text{ cd/m}^2$ für Ausstrahlungswinkel oberhalb 65° rundum. Harmonische Lichtwirkung durch gleichmäßig ausgeleuchteten Lichtaustritt. Individuelle Gestaltung der Lichtaustrittsfläche (z.B. durch Druck) und weitere Sonderlösungen auf Anfrage möglich. Bemessungslichtstrom 4200 lm, Bemessungsleistung 31,00 W, Leuchten-Lichtausbeute 135 lm/W. Lichtfarbe neutralweiß, ähnlichste Farbtemperatur (CCT) 4000 K, Farbortoleranz (initial MacAdam) ≤ 3 SDCM, allgemeiner Farbwiedergabeindex (CRI) $R_a > 80$. Mittlere Bemessungslebensdauer $L80(t_a 25^\circ\text{C}) = 100.000 \text{ h}$, mittlere Bemessungslebensdauer $L90(t_a 25^\circ\text{C}) = 50.000 \text{ h}$. Leuchtenkörper aus Aluminium-Strangpressprofil. Oberfläche weiß beschichtet, (RAL 9016). Das schmale Flankenprofil schließt bündig mit der Tragschiene ab. Zur Erzeugung eines Tiefeneffektes in der Decke ist der Leuchtenrahmen 3-dimensional profiliert. Leuchte mit Dämmmaterial bei $t_a 25^\circ\text{C}$ abdeckbar, $t_a 35^\circ\text{C}$ ohne Dämmmaterial ebenfalls nutzbar. Schutzklasse (EN 61140): II, Schutzart (DIN EN 60529): IP20, Schutzart raumseitig: IP40, Stoßfestigkeitsgrad nach IEC 62262: IK02, Prüftemperatur Glühdrahttest gemäß IEC 60695-2-11: 650°C . Verpolungssicher Schnellanschluss mit Netzweiterleitung bis $\varnothing 2,5 \text{ mm}^2$. Anschluss des Vorschaltgerätes an Leuchte mittels Steckverbindung (Plug and Play). Das Verpackungskonzept der Leuchte ermöglicht die separate Entnahme des Betriebsgerätes zur Vormontage, die weiteren Bestandteile der Leuchte bleiben bis zur Endmontage geschützt. Mit externem Betriebsgerät, digital dimmbar (DALI). Betriebsgerät leerlaufest und vor Fehlanchluss, Kurzschluss, Überlastung und Übertemperatur geschützt. Das Betriebsgerät ist austauschbar. Output Ripple des Betriebsgerätes $\leq 4\%$ zur effektiven Ansteuerung des LED-Systems und flickerfreiem Licht. Die Touch-DIM Funktion ermöglicht das Schalten und Dimmen der Leuchte mittels Taster über das DALI-Leiterpaar. Das Produkt erfüllt die grundlegenden Anforderungen der anwendbaren EU-Richtlinien und des Produktsicherheitsgesetzes und trägt die CE-Kennzeichnung. Zusätzlich ist die Leuchte durch eine unabhängige Prüfstelle ENEC-zertifiziert. Die Leuchte ist Bestandteil eines Sortiments von Einbau-, Anbau- und Hängeleuchten, die im Erscheinungsbild aufeinander abgestimmt sind. Die Anwendungsvielfalt der Produktreihe wird durch Varianten im Bereich der Lichtstrompakete, Lichtverteilungskurven und Schutzarten zusätzlich unterstrichen. Auf Anfrage kann das Basis-Sortiment um projektspezifische Leuchten-Merkmale erweitert werden.