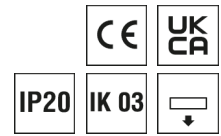


1552026 SALI-GL150-FLWS840BE1500

Lichtleiste SALI



Artikelnummer **1552026**

GTIN **4029299612578**

Deeplink <https://www.ridi.de/go/1552026>



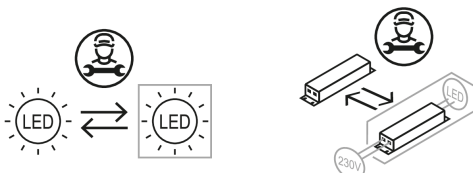
Produktbeschreibung

Lichtleiste der SALI-Produktfamilie. Lichtlenkung durch Linse, Ausstrahlungscharakteristik symmetrisch, extrem breitstrahlend, Lichtaustritt direkt. Leuchtmittel LED-M eingebaut, Austausch durch Fachkraft möglich. Die Leuchte generiert einen Bemessungslichtstrom von 15140 lm in Lichtfarbe 840, Lichtstrom einstellbar: in Stufen. Die hohe LED-Lebensdauer ermöglicht einen langen Einsatz bei gleichbleibender Beleuchtungsgüte. Hohe Lichtqualität durch eine Farbortoleranz von < 3 SDCM. Gehäuse aus Stahl, verkehrsweiß, ähnlich RAL 9016, Schutzart IP20. Mit elektronischem Betriebsgerät xFlex. Austausch durch Fachkraft möglich. Nennspannung 220 - 240 V AC/DC 50 - 60 Hz.

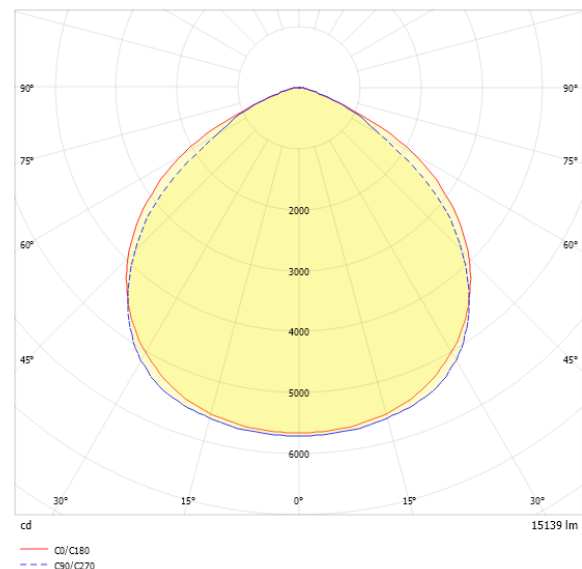
Kurzinformationen

Montageart	Pendel Anbau
Schutzart	IP20
Schutzklasse	I
Zulässige Umgebungstemperatur	-25 - 32 °C
Nennspannung	220 - 240 V
Art der Steuerung	xFlex
Farbtemperatur	4000 K
Farbwiedergabeindex Ra	≥ 80
Bemessungslichtstrom	15140 lm
Bemessungsleistung	84,0 W
Leuchteffizienz	180,2 lm/W
Bemessungslebensdauer L80B50 (tq = 25 °C)	100000 h
Dieses Produkt enthält Lichtquellen der Energieeffizienzklasse	C

Nachhaltigkeit



Lichtverteilungskurve



Blendungsbewertung UGR (4H/8H)

UGR längs	27.8
UGR quer	27.2

1552026 SALI-GL150-FLWS840BE1500

Allgemein

Produktkategorie	Lichtleiste
Einsatzbereich	Industrie
Leuchtenform	gerade
Mit Sensor	Nein
Mit Notlichtelement	Nein
BEG-förderfähig	Ja
Garantie	5 Jahre
Wartungskategorie	D

Montage

Montageart	Pendel Anbau
Montageort	Decke
Geeignet für Lichtbandkonfiguration	Nein
Anschlussart	Steckklemme
Art der Verdrahtung	geeignet für Durchgangsverdrahtung
Anzahl Pole	5
Leiterquerschnitt	0,5 - 2,5 mm ²

Gehäuse

Farbe	verkehrsweiß, ähnlich RAL 9016
Schutzart	IP20
Stoßfestigkeitsgrad	IK03
Glühdrahtprüfung	650 °C
Zulässige Umgebungstemperatur	-25 - 32 °C
Einbau in isolierte Decke möglich	Nein
Werkstoff des Gehäuses	Stahl
Oberflächenbehandlung des Gehäuses	pulverbeschichtet
Werkstoff der Abdeckung	PMMA klar

Elektrische Ausführung

Art der Steuerung	xFlex
Nennspannung	220 - 240 V
Frequenz	50 - 60 Hz
Spannungsart	AC/DC
Bemessungsleistung	84,0 W
Schutzklasse	I
Anzahl der Betriebsgeräte	1

Betriebsgerät

Max. Anzahl der Betriebsgeräte an Leitungsschutzschalter B10	11
Max. Anzahl der Betriebsgeräte an Leitungsschutzschalter B16	18
Max. Anzahl der Betriebsgeräte an Leitungsschutzschalter C16	30
DC tauglich	Ja
Ripple HF	4 %
SELV	Nein

Lichttechnik

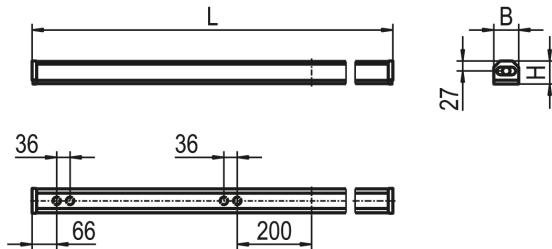
Lichtlenker	Linse
Lichtaustritt	direkt
Lichtverteilung	symmetrisch
Ausstrahlungscharakteristik	extrem breitstrahlend
Ausstrahlungswinkel	110 °
Ausstrahlungswinkel einstellbar	nein
UGR-Klasse	> 25
Bemessungslichtstrom	15140 lm
Lichtstrom einstellbar	in Stufen
Leuchteffizienz	180,2 lm/W

Leuchtmittel

Leuchtmittel	LED-M
Inklusive Leuchtmittel	Ja
Leuchtmittelanzahl	1
Farbwiedergabeindex Ra	≥ 80
Farbtemperatur	4000 K
Lichtfarbe	840
Farbtemperatur einstellbar	Nein
Farbortoleranz (SDCM)	< 3 SDCM
Photobiologische Sicherheit	RG1
Bemessungslebensdauer L80B50 (tq = 25 °C)	100000 h
Bemessungslebensdauer L80B10 (tq = 25 °C)	98000 h
Maximale Umgebungstemperatur L80B50 = 50.000 h	33 °C

1552026 SALI-GL150-FLWS840BE1500

Maßzeichnung



Abmessungen

Maß L	1504 mm
Maß B	67 mm
Maß H	62 mm
Maß A1	1200 mm
Maß AE	1200 mm
Nettogewicht	3,085 kg

Zubehör

Artikelbezeichnung	Artikelnummer	Produktbeschreibung
ZADV SALI...150-5X1,5 DV	0205565	Mantelleitung 5x1,5mm ² Durchverdrahtung SALI außen, max. 10A
ZADV SALI...150-3X1,5 DV	0205566	Mantelleitung 3x1,5mm ² Durchverdrahtung SALI außen, max. 10A
VLTHA TRAGSCHIENENAUFHÄNGER	0205792	Aufhänger für Kettenabhängung, Einstellmutter, 1 Stück
VLTHB TRAGSCHIENENAUFHÄNGER	0205685	Aufhänger für Kettenabhängung, Schnellverstellung, 1 Stück
TRA 008 KETTE GALV. VERZ.	0200251	Kette, verzinkt, max. 20kg, Gewicht 0,25 kg/m
VLBP BEFESTIGUNGSPLATTE	0205887	Platte mit Öse, für Deckenbefestigung, maximal 20 kg, 1 Stück
VLKH KARABINERHAKEN 50X25X5	0205888	Karabinerhaken, Maße 50x25x5, max. 20kg, 1 Stück
VLTHD TRAGSCHIENENAUFHÄNGER	0205794	Aufhänger für Deckenmontage, max. 20kg, 1 Stück
VLTHD-H01 TRAGSCH.AUFHÄNGER	0209167	Aufhänger für Deckenmontage H=1mm, blank, max. 20kg, 1 Stck
VLTHSD AUFHÄNGER + DECKENBEF.	0205921	Aufhänger mit Seil 1,5m + Deckenbefestiger, 1 Stück
VLTLA	0205760	Leitungshalter außen max. 2 x Ø13mm + 1 x Ø7mm, 1 Stück
VLTLIK	0208310	Leitungshalter innen Kunststoff, 10 Stück, Vorschriften beachten

xFlex

Pos	I	Φ	P	Ta (min)	Ta (max)
0	333 mA	8810 lm	47 W	-20 °C	45 °C
1	365 mA	9610 lm	52 W	-20 °C	44 °C
2	394 mA	10330 lm	56 W	-20 °C	43 °C
3	424 mA	11080 lm	60 W	-20 °C	42 °C
4	455 mA	11840 lm	64 W	-20 °C	41 °C
5	476 mA	12350 lm	67 W	-20 °C	40 °C
6	512 mA	13220 lm	72 W	-20 °C	39 °C
7	537 mA	13820 lm	76 W	-20 °C	38 °C
8	577 mA	14780 lm	82 W	-20 °C	37 °C
9	592 mA	15140 lm	84 W	-20 °C	37 °C

Die Lichtströme sind über die verschiedenen Stufen des xFlex einstellbar.
Hinweis: Die Werte im Bereich „Technische Daten“ beziehen sich auf die Werkseinstellung. Die Werkseinstellung ist durch **Fett**druck hervorgehoben.
Die Ta-Werte der xFlex-Tabelle gelten nicht für Notlichtvarianten.

1552026 SALI-GL150-FLWS840BE1500

Ausschreibungstext

Lichtleiste der SALI-Produktfamilie. Lichtlenkung durch Linse, Ausstrahlungscharakteristik symmetrisch, extrem breitstrahlend, Lichtaustritt direkt. Leuchtmittel LED-M eingebaut, Austausch durch Fachkraft möglich. Die Leuchte generiert einen Bemessungslichtstrom von 15140 lm in Lichtfarbe 840, Lichtstrom einstellbar: in Stufen. Die hohe LED-Lebensdauer ermöglicht einen langen Einsatz bei gleichbleibender Beleuchtungsgüte. Hohe Lichtqualität durch eine Farbortoleranz von < 3 SDCM. Gehäuse aus Stahl, verkehrsweiß, ähnlich RAL 9016, Schutzart IP20. Mit elektronischem Betriebsgerät xFlex. Austausch durch Fachkraft möglich. Nennspannung 220 - 240 V AC/DC 50 - 60 Hz. Artikelnummer: 1552026 Artikelbezeichnung: SALI-GL150-FLWS840BE1500 Produktkategorie: Lichtleiste Einsatzbereich: Industrie Leuchtenform: gerade Mit Sensor: Nein Mit Notlichtelement: Nein Verstellbarkeit: starr Maß L: 1504 mm Maß B: 67 mm Maß H: 62 mm Montageart: PendelAnbau Montageort: Decke Anschlussart: Steckklemme Art der Verdrahtung: geeignet für Durchgangsverdrahtung Anzahl Pole: 5 Leiterquerschnitt: 0,5 - 2,5 mm² Farbe: verkehrsweiß, ähnlich RAL 9016 Schutzart: IP20 Stoßfestigkeitsgrad: IK03 Ballwurfsicher: Nein Glühdrahtprüfung: 650 °C Zulässige Umgebungstemperatur: -25 - 32 °C Einbau in isolierte Decke möglich: Nein Werkstoff des Gehäuses: Stahl Oberflächenbehandlung des Gehäuses: pulverbeschichtet Werkstoff der Abdeckung: PMMA klar Art der Steuerung: xFlex Nennspannung: 220 - 240 V Frequenz: 50 - 60 Hz Spannungsart: AC/DC Bemessungsleistung: 84,0 W Lichtlenker: Linse Lichtaustritt: direkt Lichtverteilung: symmetrisch Ausstrahlungscharakteristik (ETIM): extrem breitstrahlend UGR-Klasse: > 25 Bemessungslichtstrom: 15140 lm Lichtstrom einstellbar: in Stufen Leuchteneffizienz: 180,2 lm/W Leuchtmittel: LED-M Inklusiv Leuchtmittel: Ja Farbwiedergabeindex Ra: ≥ 80 Farbtemperatur: 4000 K Lichtfarbe: 840 Farbtemperatur einstellbar: Nein Farbortoleranz (SDCM): < 3 SDCM Photobiologische Sicherheit: RG1 Bemessungslebensdauer L80B50 (tq = 25 °C): 100000 h Bemessungslebensdauer L80B10 (tq = 25 °C): 98000 h Energieeffizienzklasse Leuchtmittel: C