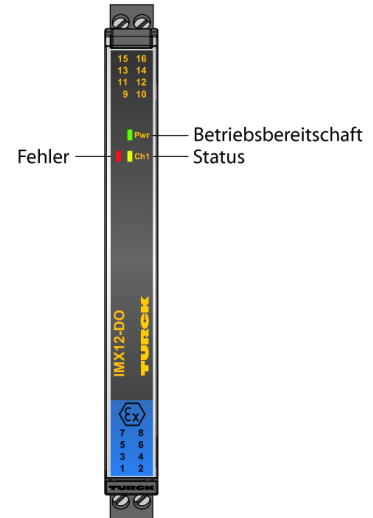
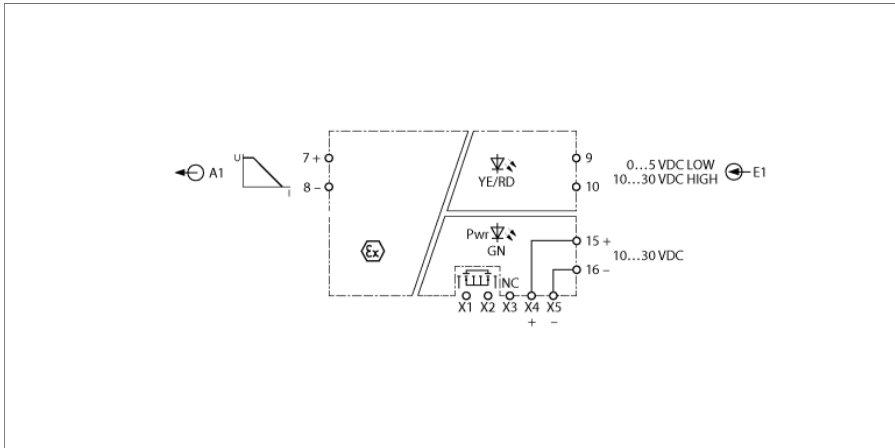


**Ventil-Steuerbaustein
1-kanlig
IMX12-DO01-1U-1U-PR/ 24VDC**



Der 1-kanlige Ventil-Steuerbaustein vom Typ IMX12-DO01-1U-1U-PR/24VDC stellt ein in Strom und Spannung begrenztes, eigensicheres Ausgangssignal bereit. Somit können Verbraucher im explosionsgefährdeten Bereich direkt angesprochen werden. Typische Anwendungen sind das Ansteuern von Ex i-Pilotventilen, das Versorgen von Anzeigen und die Versorgung von Transmittern. Das Gerät kann über eine Power-Bridge versorgt werden, die auch eine Sammelstörmeldung überträgt.

Das Gerät wird durch Aufschalten der Betriebsspannung angesteuert. Die grüne LED signalisiert die Betriebsbereitschaft. Der Schaltzustand des Ausgangs wird durch eine gelbe LED angezeigt.

Das Gerät kann einen Drahtbruch oder Kurzschluss erkennen, wenn am Eingang ein „high“ ansteht. Der Ausgang wird dann hochohmig und der Sammelstörmeldeausgang wird leitend. Ein Fehler im Ausgangskreis führt gemäß NE44 zu einem Blinken der roten LED.

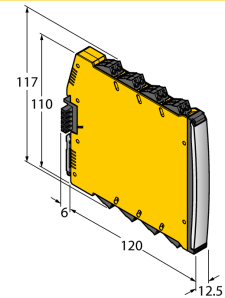
Das Gerät kann in sicherheitsgerichteten Kreisen bis SIL2 (High- und Low-Demand nach IEC 61508) eingesetzt werden und erfüllt die Anforderungen der NE21. Es ist mit abziehbaren Schraubklemmen ausgestattet.

- ATEX, IECEx, cUL, cFM, INMETRO, NEPSI, Kosha, TR CU EAC, TIIS
- Einsatz in Zone 2
- SIL 2
- Überwachung der Ausgangskreise auf Drahtbruch und Kurzschluss
- Allseitige galvanische Trennung
- Eingang verpolungssicher
- Abziehbare Schraubklemmen
- Power-Bridge (Steckverbinder liegt dem Gerät bei)

**Ventil-Steuerbaustein
1-kanalig
IMX12-DO01-1U-1U-PR/ 24VDC**

Typenbezeichnung	IMX12-DO01-1U-1U-PR/ 24VDC
Ident-Nr.	7580100
Nennspannung	24 VDC
Betriebsspannungsbereich	10...30 VDC
Leistungsaufnahme	≤ 1.8 W
0-Signal	0...5 VDC
1-Signal	10...30 VDC
Eingangsverzögerung	≤ 20 ms
Kurzschluss	Ausgang bei Bürdenwiderstand < 30 Ohm, der Eingang wird dann > 100 kOhm
Drahtbruch	Ausgang bei Bürdenwiderstand > 20 kOhm, der Eingang wird dann > 100 kOhm
Ausgangskurve	<p>U_{out} [V]</p> <p>I_{out} [mA]</p>
Grenzfrequenz	≤ 50 Hz
Galvanische Trennung	
Prüfspannung	2.5 kV
Eingang 1 zum Ausgang 1	375 V Scheitelwert gemäß EN 60079-11
Eingang 1 zur Versorgung	300 V Effektivwert gemäß EN 50178 und EN 61010-1
Ausgang 1 zur Versorgung	375 V Scheitelwert gemäß EN 60079-11
Wichtiger Hinweis	Für Ex-Applikationen sind die in den entsprechenden Ex-Zertifikaten (ATEX, IECEX, UL etc.) niedergelegten Werte maßgeblich.
Ex-Zulassung gem. Konf.-Bescheinigung	TÜV 14 ATEX 149780X
Anwendungsbereich	II (1) G, II (1) D
Zündschutzart	[Ex ia Ga] IIC; [Ex ia Da] IIIC
Anwendungsbereich	II 3 (1) G
Zündschutzart	Ex nA [ia Ga] IIC T4 Gc
Wichtiger Hinweis	Wird das Gerät in Applikationen eingesetzt, um funktionale Sicherheit gemäß IEC 61508 zu erreichen, muss das Sicherheitshandbuch herangezogen werden. Angaben im Datenblatt sind für die funktionale Sicherheit nicht gültig.
Einsatz in Sicherheitskreisen bis	SIL 2 gemäß IEC 61508
Anzeigen	
Betriebsbereitschaft	grün
Schaltzustand	gelb
Fehlermeldung	rot

Abmessungen



Ventil-Steuerbaustein
1-kanalig
IMX12-DO01-1U-1U-PR/ 24VDC

Schutzart	IP20	
Brennbarkeitsklasse nach UL 94	V-0	
Umgebungstemperatur	-25...+70 °C	
Lagertemperatur	-40...+80 °C	
Relative Luftfeuchtigkeit	≤ 95 %	
Abmessungen	120 x 12.5 x 117 mm	
Gewicht	143 g	
Montagehinweis	Montage auf Hutschiene (NS35)	
Gehäusewerkstoff	Polycarbonat/ABS	
Elektr. Anschluss	abziehbare Schraubklemmen, 2-polig	
Anschlussquerschnitt	0.2 ... 2.5 mm ² (24 ... 13 AWG)	
Anzugsdrehmoment	0.5 Nm	
Anzugsdrehmoment	4.43 LBS-Inch	
Umweltbedingungen		
	Einsatzhöhe	bis 2000m über N.N.
	Verschmutzungsgrad	II
	Überspannungskategorie	II (EN 61010-1)
	verwendete Normen	
	Spannungsfestigkeit und Isolation	
		EN 50178
		EN 61010-1
		EN 50155
		GL VI-7-2
	Schock	
		EN 61373 Klasse B
		EN 50155
		GL VI-7-2
		EN 60068-2-6
		EN 60068-2-27
	Temperatur	
		EN 60068-2-1 Ad
		EN 50155
		GL VI-7-2
		EN 60068-2-2 Bd
		EN 60068-2-1
	Luftfeuchtigkeit	
		EN 60068-2-38
	EMV	
		EN 50155
		GL VI-7-2
		NE21
		EN 61326-1
		EN 61326-3-1
		EN 61000-4-2
		EN 61000-4-3
		EN 61000-4-4
		EN 61000-4-5
		EN 61000-4-6
		EN 61000-4-11
		EN 61000-4-29
		EN 55011
		EN 55016
		EN 50121-3-2
		EN 61000-6-2

**Ventil-Steuerbaustein
1-kanalig
IMX12-DO01-1U-1U-PR/ 24VDC**

Zubehör

Typ	Ident-Nr.		Maßbild
IMX12-PS02-UI-UIR-PR /24VDC	7580610	Einspeisemodul Power-Bridge; Sammelstörmeldung via Relais; Single-und redundante Einspeisung via Klemmen; abziehbare Schraubklemmen	