
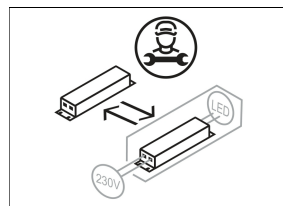
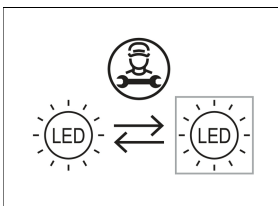
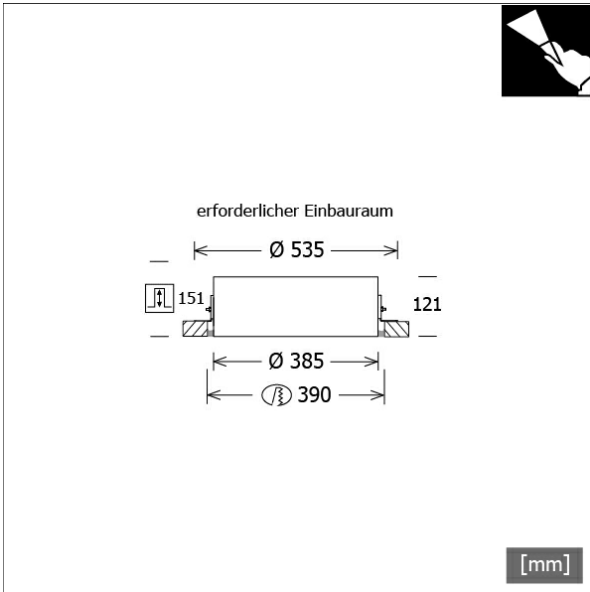


# PLL 25.385.40.1/DALI



Farbe	Artikelnummer	EAN
	633926	4043544359223



## Beschreibung

- Einbaulichtfeld in rundem Design mit bündiger und randloser Deckenoptik für homogene Beleuchtung und nahtlose Integration in Architekturprojekte
- keine UV- und Wärmestrahlung
- Stahlblechgehäuse
- Deckenstärke einstellbar
- Montagehilfe separat bestellen
- opale Einlegescheibe aus Acrylglas
- einfache Gipskartonmontage mit Trockenbauschrauben, flächenbündiges Einputzen der Leuchte erforderlich
- 5-polige Anschlussklemme
- Betriebsgerät (LED-Konverter) integriert (mit DALI Dimmung)

## Hinweise

Erforderlicher Einbauraum: D 535 mm. Spachtelbereich an Leuchte und Decke mit geeignetem Haftgrund vorbehandeln.

## Standardoptionen



## Sonderoptionen



## Lichttechnik / Normen

Leuchtmittel	LED linear / CRI 80 / 4000 K
Lebensdauer	L90 B50 50.000 h L80 B50 100.000 h L80 B20 50.000 h
Systemleistung	22.0 W
Leuchten-Lichtstrom	1890 lm
Systemeffizienz	85.90 lm/W
Moduleffizienz	154.00 lm/W
UGR 4H/8H 70/50/20	22.2/22.2 (C0/C90)
Versorgungsspannung	220 - 240 V / 50 Hz
Schutzklasse	I
Schutzart	IP20

## Abmessungen / Gewichte

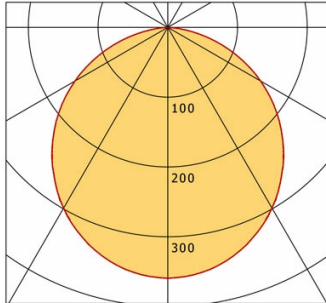
Außendurchmesser	385 mm
Höhe	121 mm
Ausschnittsmaß (Ø)	390 mm
Deckenstärke	10 - 30 mm
Einbautiefe	151 mm
Nettogewicht	3.78 kg
Bruttogewicht	4.38 kg

# PLL 25.385.40.1/DALI

## PLL 25.385.40.1/DALI

PL 25 (1xLED 22W 840/4000K 1890lm)

— C0/C180 cd / 1000 lm — C90/C270



	C0	C90	C180	C270
0°	360	360	360	360
15°	343	343	343	343
30°	299	299	299	299
45°	234	234	234	234
60°	154	154	154	154
75°	64	64	64	64
90°	0	0	0	0
cd / 1000 lm				

Offset [m]	Cone width [m]		Illuminance [lx]
	C0-C180 Plane	C90-C270 Plane	
3.0	8.70	8.71	75.5
6.0	17.41	17.41	18.9
9.0	26.11	26.12	8.4
12.0	34.82	34.82	4.7
15.0	43.52	43.53	3.0

<b>η</b>	LED
Efficiency	86 lm/W
Direct/Indirect	↓ 100% / ↑ 0%
System Power	22 W
<b>UGR</b>	X=4H, Y=8H
Reflection factors	70/50/20
UGR C0/C180	22.2
UGR C90/C270	22.2
CIE Flux Codes	48 79 96 100 100
Ra/CRI	>80

LTS

## Zubehör



**ZBMH 385**  
Montagehilfe für PLL 25.385...