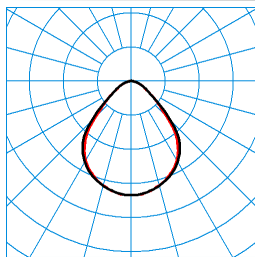


### Produktmerkmale und Kenndaten

<b>Leuchtentyp</b>	Rechteckige LED-Deckenanbauleuchte mit vollflächiger, randloser PMMA-Abdeckung.
<b>Montageart</b>	Anbau
<b>Leuchtenoptik</b>	Mit einer innen liegenden mikroprismatischen Abdeckscheibe sowie einer raumseitig glatten, opalen PMMA-Abdeckung.
<b>Anschlussleistung</b>	32 W
<b>Farbtemperatur</b>	4.000 K
<b>Bemessungslichtstrom</b>	4.200 lm
<b>Lichtausbeute</b>	131 lm/W
<b>LED-Lebensdauer</b>	L80 (25 °C) = 50.000 h
<b>Farbwiedergabeindex</b>	80
<b>Farbtoleranz</b>	3 SDCM
<b>Photobiologische Klasse</b>	Gruppe 1 - geringes Risiko
<b>Leuchtenfarbe</b>	RAL9016 Verkehrsweiß
<b>Elektrische Ausführung</b>	Mit elektronischem Betriebsgerät, digital dimmbar (DALI).
<b>DALI-2-Standard EN 62386</b>	Ja
<b>Anschlussart</b>	Klemme
<b>Touch-Dim-fähig</b>	Ja
<b>Dimmbereich</b>	1 - 100 %
<b>Monitoring Ready</b>	Ja
<b>Bemessungsfrequenz</b>	50/60 Hz
<b>Bemessungsspannung</b>	220 - 240 V
<b>Klirrfaktor (THD) &lt; %</b>	14 %
<b>Schutzart</b>	IP20
<b>Schutzklasse</b>	I
<b>Schlagfestigkeit IK</b>	IK02
<b>Glühdrahtbeständigkeit</b>	650 °C
<b>Umgebungstemperatur</b>	25 °C
<b>Max. Leuchten an B10</b>	13
<b>Max. Leuchten an B16</b>	24
<b>Max. Leuchten an C10</b>	24
<b>Max. Leuchten an C16</b>	40
<b>Länge-Netto</b>	1.408 mm
<b>Breite-Netto</b>	161 mm
<b>Höhe-Netto</b>	48 mm
<b>Gewicht</b>	4,7 kg

Lichtverteilungskurven








Opendo D2-L PW19 42-840 ETDD 01  
TX277498

■ C0 - C180  
■ C90 - C270

UGR I = 18,0  
UGR q = 18,4  
DIN 5040: A50  
UTE: 1,00 C  
CEN Flux Code: 65 90 98 99 100 14 43 71 1

Lieferbares Zubehör

Material	Bezeichnung
 <p><b>03630S Sauger</b> 2926500</p>	Sauger zur Entfernung der Scheibenabdeckungen im Wartungsfall.
 <p><b>Opendo D/H ZDV 515 L2</b> 7753200</p>	Durchgangsverdrahtung aus wärmebeständigen Einzelleitungen. Für Anbau- und Hängeleuchten mit einer Länge von: 1500 mm. 5-adrige Ausführung, Ø 1,5 mm <sup>2</sup>
 <p><b>Opendo D/H ZLK 01</b> 7754100</p>	Lichtbandkupplung zur Gliederung eines Lichtbands von Anbau- und Hängeleuchten. Aus Kunststoff, Farbe weiß.
 <p><b>Opendo H ZST/2000</b> 7755500</p>	Y-Seilaufhängung für Abhängelängen bis: 2000 mm.
 <p><b>Opendo D/H ZKS 01</b> 7755300</p>	Kopfstücke für Einzelleuchten und Stirnseiten von Lichtbändern. Verpackungseinheit 2 Stück. Aus Kunststoff, Farbe weiß.

Ausschreibungstext

Rechteckige LED-Deckenanbauleuchte mit vollflächiger, randloser PMMA-Abdeckung. Anbauleuchte für die Deckenmontage in Innenräumen. Für Einzel- oder Lichtbandanwendungen mittels separat zu bestellender Zubehöre. Geeignet zur Ausführung von Durchgangsverdrahtungen. Mit einer innen liegenden mikrop Prismatischen Abdeckscheibe sowie einer raumseitig glatten, opalen PMMA-Abdeckung. Mit symmetrisch breit strahlender Lichtstärkeverteilung. Blendungsbewertung nach UGR-Einstufung (EN 12464-1) < 19. Bildschirmgerecht gemäß EN 12464-1 durch begrenzte Leuchtdichten  $L \leq 3000 \text{ cd/m}^2$  für Ausstrahlungswinkel oberhalb 65° rundum. Bemessungslichtstrom 4200 lm, Bemessungsleistung 32,00 W, Leuchten-Lichtausbeute 131 lm/W. Lichtfarbe neutralweiß, ähnlichste Farbtemperatur (CCT) 4000 K, Farbortoleranz (initial MacAdam)  $\leq 3 \text{ SDCM}$ , allgemeiner Farbwiedergabeindex (CRI)  $R_a > 80$ . Mittlere Bemessungslebensdauer  $L80(t_a 25^\circ\text{C}) = 50.000 \text{ h}$ . Leuchtenkörper aus Stahlblech, weiß pulverbeschichtet (RAL 9016). Maße (L x B): 1408 mm x 161 mm, Leuchtenhöhe 48 mm. Schutzklasse (EN 61140): I, Schutzart (DIN EN 60529): IP20, Stoßfestigkeitsgrad nach IEC 62262: IK02, Prüftemperatur Glühdrahttest gemäß IEC 60695-2-11: 650 °C. Mit elektronischem Betriebsgerät, digital dimmbar (DALI). Betriebsgerät gemäß DALI-2-Standard (EN 62386). Die Leuchte ist Monitoring ready (MOR), liefert Leuchtdaten zur Überwachung oder vorausschauenden Wartung und ist damit kompatibel zu den TRILUX Digital Services (Energy Monitoring und Light Monitoring). Das Produkt erfüllt die grundlegenden Anforderungen der anwendbaren EU-Richtlinien und des Produktsicherheitsgesetzes und trägt die CE-Kennzeichnung.

Zusatzinformation

Alle Angaben dieser Baureihe ohne Gewähr (Vorläufiges Datenblatt)!