


# CHOCP-P 107.1618.840/DALI



## Beschreibung

- dimmbare Pendelleuchte in schlankem rechteckigem Design für direkte Beleuchtung von Arbeitsplätzen
- symmetrische Lichtverteilung und Ausleuchtung
- hohe Wartungsfreundlichkeit
- keine UV- und Wärmestrahlung
- integrierte Hightech-Linsen aus Acrylglas mit schwarzer Rasteroptik für optimale Lichtausbeute und Entblendung
- Gehäuse aus Aluminium
- Enddeckel aus Zinkdruckguss
- höhenverstellbare Drahtseilabhängung 2-fach (Länge: 1500 mm)
- Anschlussleitung transparent (5-adrig, konfektioniert), Deckendose mit Einspeisung in Leuchtenfarbe aus ABS-Kunststoff
- Betriebsgerät (LED-Konverter DALI, dimmbar) integriert

## Hinweise

ACHTUNG: Die thermische Längenausdehnung des Aluminiumprofils beträgt bei  $dT = 10$  Kelvin 0.3 mm pro Meter.

Farbe	Artikelnummer	EAN
schwarz	658322	4043544775962
silber eloxiert	658323	4043544775979
weiß	658324	4043544775986

## Standardoptionen

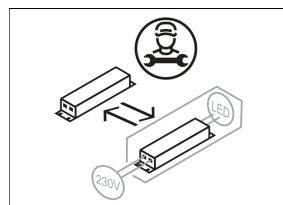
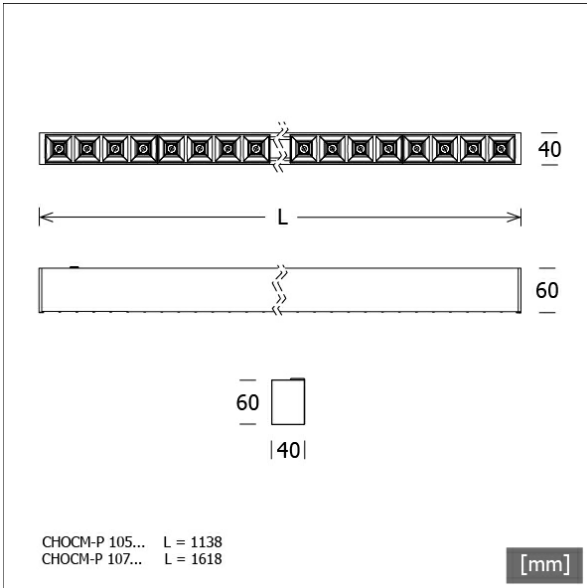


## Lichttechnik / Normen

Leuchtmittel	LED linear / CRI 80 / 3000 K
Lebensdauer	L90 B50 50.000 h
	L80 B50 100.000 h
	L80 B20 50.000 h
Systemleistung	66.6 W
Leuchten-Lichtstrom	7630 lm
Systemeffizienz	114.56 lm/W
Moduleffizienz	198.00 lm/W
UGR Klasse	≤19
Versorgungsspannung	220 - 240 V / 50 Hz
Schutzklasse	I
Schutzart	IP20

## Abmessungen / Gewichte

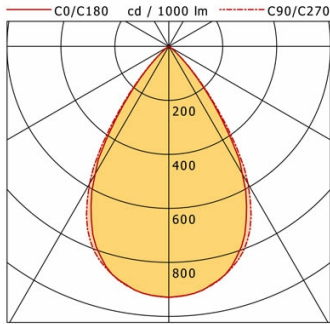
Länge	1618 mm
Breite	45 mm
Höhe	60 mm
Nettogewicht	3.87 kg
Bruttogewicht	4.07 kg



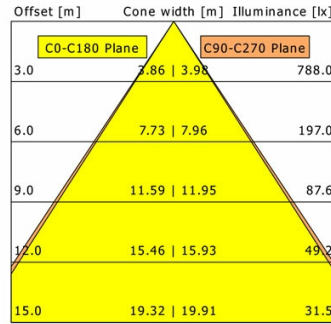
# CHOCM-P 107.1618.840/DALI

## CHOCM-P 107.1618.840/DALI

Choc Medium | Pendant (1xLED 67W 840/4000K 7630lm)



	C0	C90	C180	C270
0°	929	929	929	929
15°	859	861	859	861
30°	546	589	546	589
45°	95	103	95	103
60°	1	1	1	1
75°	0	0	0	0
90°	0	0	0	0
cd / 1000 lm				



<b>η</b>	LED
Efficiency	114 lm/W
Direct/Indirect	↓ 100% / ↑ 0%
System Power	67 W
<b>UGR</b>	X=4H, Y=8H
Reflection factors	70/50/20
UGR C0/C180	18.8
UGR C90/C270	18.8
CIE Flux Codes	90 100 100 100 100
Ra/CRI	>80

LTS