

CC20xx | CC32xx

Cavo di ricarica Mode 3 tipo 2 - tipo 2
11 o 22 kW



La famiglia di cavi di ricarica Mode 3 di ABL/Wallbox offre diversi cavi di ricarica per il collegamento di un veicolo elettrico con una presa di ricarica di tipo 2 a una stazione di ricarica con una presa di ricarica di tipo 2.

ELEVATA FLESSIBILITÀ PER DIVERSE APPLICAZIONI

La famiglia di prodotti è composta da 6 cavi di ricarica con lunghezza di 5, 7,5 o 10 metri, progettati per una corrente nominale di 20 o 32 A e quindi per una potenza di ricarica massima di 11 o 22 kW, a seconda della sezione del cavo. La tensione nominale è di 480 V in ogni caso.




FUNZIONAMENTO AFFIDABILE

I cavi di ricarica sono progettati per oltre 10.000 cicli di inserimento e sono particolarmente resistenti e affidabili nonostante il loro peso ridotto.

FISICO/MECCANICO

Tipo di struttura	Cavo di ricarica Mode 3 tipo 2 - tipo 2
Lunghezza del cavo	10 m 7,5 m 5 m (a seconda del modello)
Numero di fasi	3
Potenza massima di ricarica	22 kW 11 kW (a seconda del modello)
Corrente nominale (potenza)	32 A 20 A (a seconda del modello)
Tensione nominale (potenza)	480 V
Cicli di inserimento	≥ 10.000
Tipo di protezione	IP44 (quando è collegato)
Colore	Nero
Norme	IEC 62196-2

CARATTERISTICHE DEL PRODOTTO

-  Spina di ricarica e giunto di tipo 2 in conformità alla norma IEC 62196-2
-  Peso ridotto, elevata flessibilità
-  Progettato per oltre 10.000 cicli di inserimento

CARICABATTERIE COMPATIBILI

- Tutte le stazioni di ricarica Wallbox Pulsar Socket
- Tutte le stazioni di ricarica ABL eM4 con presa di ricarica
- Tutte le colonne di ricarica ABL eMC2 e eMC3

INFORMAZIONI SULL'ORDINE

Modello	CC2010 CC2075 CC2050 CC3210 CC3275 CC3250
Codice merce statistico	85444290
Unità di imballaggio	1
Dimensioni della confezione (alt. × largh. × prof.)	Circa 9 × 51 × 35,5 cm
Contenuto di consegna	Cavo di ricarica Mode 3, istruzioni per l'uso

PANORAMICA DEI MODELLI


Nome del prodotto	Potenza massima di ricarica	Lunghezza del cavo	Peso lordo	Peso netto	Codice EAN
CC2010	11 kW	10 m	Circa 3,2 kg	Circa 2,8 kg	5713141048484
CC2075		7,5 m	Circa 2,7 kg	Circa 2,3 kg	5713141048477
CC2050		5 m	Circa 2,1 kg	Circa 1,7 kg	5713141048460
CC3210	22 kW	10 m	Circa 4,5 kg	Circa 4,1 kg	5713141048453
CC3275		7,5 m	Circa 3,6 kg	Circa 3,3 kg	5713141048446
CC3250		5 m	Circa 2,8 kg	Circa 2,4 kg	5713141048439

ACCESSORI



Supporto per connettore tipo 2 (nero)

100000780



Sostegno per cavo di ricarica (nero)

100000781



Sostegno per cavo di ricarica tipo 2

CABHOLD

COMPATIBILITÀ



Wallbox ABL Pulsar Pro (presa di ricarica)

100000690



ABL eM4 Single | Twin

Tutte le varianti delle serie



ABL eMC2

Tutte le varianti della serie



ABL eMC3

Tutte le varianti della serie

Con riserva di modifica: Tutte le caratteristiche di funzionamento, le specifiche e gli altri dati possono essere modificati in ogni momento senza preavviso.