


















































Produktmerkmale und Kenndaten




















| | |
|----------------------|-----------------------|
| Leuchtenfarbe | RAL9006 Weißaluminium |
| Polzahl | 7LV + 7LV |
| Schutzart | IP20 |
| Schutzklasse | I |
| Länge-Netto | 2.212,50 mm |
| Breite-Netto | 63 mm |
| Höhe-Netto | 41,40 mm |
| Gewicht | 3,6 kg |





















Lieferbares Zubehör

| Material | Bezeichnung |
|--|--|
|  E01 Deckenbefestigungsplatte 2342000 | 1 Stück, Deckenbefestigungsplatte mit Karabinerhaken |
|  A01KX/1500 p2 2230200 | 1 Stück, Kettenaufhängung mit Spannschloss und Aufhängeklammer, 1500 mm lang |
|  A01SX/1500 p2 2230800 | Seilaufhängung für Abhängelängen bis 1500 mm. |
|  E03KX p5 2342900 | Aufhängeklammer für Kettenaufhängung |
|  A01DSX/1500 p2 2229700 | Dekor-Seilaufhängung mit Aufhängeklammer. |
|  E04 Gliederkette glz vz (20m) 2343400 | Gliederkette glanzverzinkt (20 m). |
|  E03SX p2 2343300 | Aufhängeklammer für Kettenaufhängung |
|  E06 Stahlseil (20m) u Sekundenkleber 2343700 | 20 m lang, mit Schnellkleber zur Sicherung der Seilenden |
|  A01SX/1500 2230700 | 1 Stück Seilaufhängung mit Aufhängeklammer, 1500 mm lang |
|  A01KX/1500 2230100 | 1 Stück, Kettenaufhängung mit Spannschloss und Aufhängeklammer, 1500 mm lang |

| | | |
|---|--|---|
|  | A01DSX/1500 2229600 | 1 Stück, Dekor-Seilaufhängung, 1500 mm lang |
|  | E03KX 2342800 | 1 Stück, Aufhängeklammer für Kettenaufhängungen |
|  | E03SX 2343200 | 1 Stück, Aufhängeklammer für Seilaufhängungen in Verbindung mit E06 und E07 |
|  | E05N Spansschloss m Karabiner 2343600 | 1 Stück, mit Karabinerhaken |
|  | 07690LHI Leitungshalter (10St) 2195300 | Leitungshalter, innen (10 Stück) |
|  | D01X p2 2321300 | 2 Stück, Befestigungsklammer für direkte Deckenmontage |
|  | D01X 2321200 | 1 Stück, Befestigungsklammer für direkte Deckenmontage |
|  | 07690LHA Leitungshalter 2195200 | Leitungshalter, außen |
|  | 07690SK Trennstecker m Schneidkl 2195900 | Trennsteckeroberteile, für Bandleiterverdrahtung |
|  | 07690VV Verdrahtungsverbinder 2197300 | Verdrahtungsverbinder, 7-poliges Buchsen-Steckerpaar |
|  | 07690TO 2196700 | Trennsteckeroberteil, zur elektrischen Kontaktierung von Einzeladern |
|  | E03SKX 6188900 | Aufhängeklammer für Kettenmontage |
|  | A01SXVA 6817000 | 1 Stück. Seilaufhängung mit Aufhängeklammer |
|  | 07650 Flex Ans-Ltg 3pol 6912100 | Flexible Anschlussleitung für E-Line LED-Geräteträger. |
|  | 07650 Flex Ans-Ltg 5pol 6912200 | Flexible Anschlussleitung für E-Line LED-Geräteträger. |
|  | E03SKX p5 6979200 | Aufhängeklammer für Kettenmontage |
|  | 07650 Ks 03 7260600 | Kopfstück zum Abschluss einer E-Line 7651 Fix LED-Lichtbandanwendung. |
|  | 07650 KD IP64 03 7270500 | Kupplungsdichtung für E-Line 7651 Fix IP 64 Lichtbandanwendungen. |
|  | A01DSX/3000 7234300 | 1 Stück. Dekor-Seilaufhängung mit Aufhängeklammer. 3000 mm |
|  | A01DSX/5000 7234400 | 1 Stück. Dekor-Seilaufhängung mit Aufhängeklammer, 5000 mm |

| | | |
|---|---|---|
|  | A01SKX/1500 7234500 | |
|  | A01SX/5000 7234600 | 1 Stück. Seilaufhängung mit Aufhängeklammer, 5000 mm |
|  | A01SKX/1500 p2 7270800 | |
|  | D01X/2 m Caddy-Clip p2 7270900 | |
|  | D01X/2 m Caddy-Clip 01 p2 7271000 | |
|  | A01SX/3000 p2 7271100 | |
|  | A01SX/5000 p2 7271200 | |
|  | 07650 BL L225 03 7259300 | Blindabeckung aus PVC, silbergrau, Länge 2211,5 mm |
|  | 07650 BL L187 03 7259400 | Blindabeckung aus PVC, silbergrau, Länge 1843 mm |
|  | 07650 BL L150 03 7259500 | Blindabeckung aus PVC, silbergrau, Länge 1474 mm |
|  | 07650 BL L112 03 7259600 | Blindabeckung aus PVC, silbergrau, Länge 1106 mm |
|  | 07650 BL L75 03 7259700 | Blindabeckung aus PVC, silbergrau, Länge 737 mm |
|  | 07650 BL L37 03 7259800 | Blindabeckung aus PVC, silbergrau, Länge 368,5 mm |
|  | 07650 BL-M L112 03 7219500 | Blindabeckung aus Stahlblech, silbergrau, Länge 1105,5 mm |
|  | 07650 BL-M L37 03 7219800 | Blindabeckung aus Stahlblech, silbergrau, Länge 368 mm |
|  | 07650 BL-M L75 03 7220100 | Blindabeckung aus Stahlblech, silbergrau, Länge 737 mm |
|  | 07650 BL-M L187 03 7220400 | Blindabeckung aus Stahlblech, silbergrau, Länge 1842,5 mm |
|  | 07650 BL-M L150 03 7223000 | Blindabeckung aus Stahlblech, silbergrau, Länge 1474 mm |
|  | 07650 BL-M L225 03 7223100 | Blindabeckung aus Stahlblech, silbergrau, Länge 2211 mm |
|  | 07650 BL-M 5-pol L37 03 7225600 | Blindabeckung aus Stahlblech, mit Anschlussklemme 5-polig, silbergrau, Länge 368 mm |

| | | |
|---|--|---|
|  | 07650 BL-M 5-pol L75 03 7225700 | Blindabdeckung aus Stahlblech, mit Anschlussklemme 5-polig, silbergrau, Länge 737 mm |
|  | 07650 BL-M 5-pol L112 03 7225800 | Blindabdeckung aus Stahlblech, mit Anschlussklemme 5-polig, silbergrau, Länge 1105,5 mm |
|  | 07650 BL-M 5-pol L150 03 7225900 | Blindabdeckung aus Stahlblech, mit Anschlussklemme 5-polig, silbergrau, Länge 1474 mm |
|  | 07650 BL-M 5-pol L187 03 7226000 | Blindabdeckung aus Stahlblech, mit Anschlussklemme 5-polig, silbergrau, Länge 1842,5 mm |
|  | 07650 BL-M 5-pol L225 03 7226100 | Blindabdeckung aus Stahlblech, mit Anschlussklemme 5-polig, silbergrau, Länge 2211 mm |
|  | 07750 /07650 VD p16 7279400 | Verschlussdrücker zur komfortablen Öffnung und Montage. Aus Kunststoff. |
|  | 07650 L-Connector 03 7508700 | L-Lichtbandverbinder für E-Line Fi, silbergrau |
|  | 07650 T-Connector 03 7509000 | T-Lichtbandverbinder für E-Line Fi, silbergrau |
|  | 07650 X-Connector 03 7509300 | X-Lichtbandverbinder für E-Line Fi, silbergrau |
|  | 07750 Connector 1-pol 03 7688000 | |
|  | 07650 BL L5 03 7688400 | Blindabdeckung aus PVC, silbergrau, Länge 55 mm |
|  | A01DSXOE/1500 7694900 | |
|  | A01DSXOE/3000 7695000 | |
|  | A01DSXOE/6000 7695100 | |
|  | A01DSXOE/1500 p2 7695200 | |
|  | A01DSXOE/3000 p2 7695300 | |
|  | A01DSXOE/6000 p2 7695400 | |
|  | 07650IP BL-M 5-pol L37 03 7786400 | Blindabdeckung aus Stahlblech, mit Anschlussklemme 5-polig, silbergrau, Länge 368 mm |
|  | 07650IP BL-M 5-pol L75 03 7786500 | Blindabdeckung aus Stahlblech, mit Anschlussklemme 5-polig, silbergrau, Länge 737 mm |
|  | 07650IP BL-M 5-pol L112 03 7786600 | Blindabdeckung aus Stahlblech, mit Anschlussklemme 5-polig, silbergrau, Länge 1106 mm |

| | | |
|---|--|--|
|  | 07650IP BL-M 5-pol L150 03 7786700 | Blindabdeckung aus Stahlblech, mit Anschlussklemme 5-polig, silbergrau, Länge 1474 mm |
|  | 07650IP BL-M 5-pol L187 03 7786800 | Blindabdeckung aus Stahlblech, mit Anschlussklemme 5-polig, silbergrau, Länge 1843 mm |
|  | 07650IP BL-M 5-pol L225 03 7786900 | Blindabdeckung aus Stahlblech, mit Anschlussklemme 5-polig, silbergrau, Länge 2211 mm |
|  | 07650IP BL-M L112 03 7787700 | Blindabdeckung aus Stahlblech, silbergrau, Länge 1106 mm |
|  | 07650IP BL-M L37 03 7788000 | Blindabdeckung aus Stahlblech, silbergrau, Länge 368 mm |
|  | 07650IP BL-M L75 03 7788300 | Blindabdeckung aus Stahlblech, silbergrau, Länge 737 mm |
|  | 07650IP BL-M L187 03 7788600 | Blindabdeckung aus Stahlblech, silbergrau, Länge 1843 mm |
|  | 07650IP BL-M L150 03 7789000 | Blindabdeckung aus Stahlblech, silbergrau, Länge 1474 mm |
|  | 07650IP BL-M L225 03 7789100 | Blindabdeckung aus Stahlblech, silbergrau, Länge 2211 mm |
|  | 07650IP BL L112 03 7712100 | Blindabdeckung aus PVC, silbergrau, Länge 1106 mm |
|  | 07650IP BL L150 03 7712400 | Blindabdeckung aus PVC, silbergrau, Länge 1474 mm |
|  | 07650IP BL L187 03 7712700 | Blindabdeckung aus PVC, silbergrau, Länge 1843 mm |
|  | 07650IP BL L225 03 7713000 | Blindabdeckung aus PVC, silbergrau, Länge 2211,5 mm |
|  | 07650IP BL L37 03 7713300 | Blindabdeckung aus PVC, silbergrau, Länge 368,5 mm |
|  | 07650IP BL L75 03 7713600 | Blindabdeckung aus PVC, silbergrau, Länge 737 mm |
|  | A01DSX/5000 p2 3662199 | |
|  | A01DSX/3000 p2 3661999 | |
|  | A01SX/3000 3664499 | 1 Stück. Seilaufhängung mit Aufhängeklammer, 3000 mm |
|  | D01X m Caddy-Clip 01 4068899 | Befestigungsklammer mit Caddy-Clip zur schnellen Montage an geeignetem Profilstahl ohne bohren. Anzahl und Montagepositionen sind abhängig von Systemdecke, Leuchtenbelastung und Leuchtenanordnung. Angaben vom Deckenhersteller sind zu berücksichtigen. |
|  | D01X m Caddy-Clip 4068999 | Befestigungsklammer mit Caddy-Clip zur schnellen Montage an geeignetem Profilstahl ohne bohren. Anzahl und Montagepositionen sind abhängig von Systemdecke, Leuchtenbelastung und Leuchtenanordnung. Angaben vom Deckenhersteller sind zu berücksichtigen. |



07690VS 2,5² L100
6822100

Verbindungsleitung mit 7-poligem Stecker, 100 mm.



07690/1LV 2,5² L300
6822200

Anschlussleitung zur mittigen Einspeisung der E-Line Tragprofile.



07690VS
6822300

Stecker zur Einspeisung, 7-polig, starr.

Ausschreibungstext

Tragprofil für E-Line 7651 Fix Lichtband-Anwendungen. Zur vereinfachten Montage ist eine vormontierte Lichtbandkupplung zur Verbindung mit einem weiteren Tragprofil im Lieferumfang enthalten. Länge des Tragprofils: 2212,5 mm. Mit 7-Leiter Durchgangsverdrahtung zur Aufteilung der Schaltkreise sowie zusätzlicher 7-Leiter Durchgangsverdrahtung zur Unterstützung von Zusatzanwendungen im Bereich Notlicht oder Lichtmanagement. Mit 1 Trennstecker-Oberteil zur werkzeuglosen, elektrischen Verbindung der Geräteträger. Mit zwei 7-poligen Buchsen-Stecker-Paaren zum elektrischen Schnellanschluss sowie berührungssicherem Abschluss der Leitungsenden. Die wärmebeständige Durchgangsverdrahtung ist mit allen notwendigen Komponenten werksseitig komplett ausgeführt. Alle Verbindungen sind als Schnellanschluss verpolungssicher ausgeführt. Durch eine obere Ausbrechöffnung (M20/PG13,5) kann die Einspeisung ohne Zubehör erfolgen. Der Tragprofilkörper besteht aus feuerverzinktem Stahlblech. Oberfläche silbergrau beschichtet.