


# DATENBLATT

**GM.4.56.100/10**  
**1000 mm, ablängbar**  
**Artikelnummer 09920314**



[Internetlink](#)



## Funktion

Verdrahtungsmaterialien sind Komponenten für die Verdrahtung von Fehlerstromschutzschaltern, FI- und LS-Schaltern und Do-Lasttrennern in industriell, gewerblich und privat genutzten Elektroverteilern. Sie verringern den Installationsaufwand wesentlich. Abdeckkappen und andere Zusatzprodukte gehören zum Zubehör. Die ablängbaren Sammelschienen dieser Baureihe sind für die versorgungsseitige Verbindung von Fehlerstromschutzschaltern (RCCB) DFS 2 bzw. DFS 4, Leitungsschutzschaltern (MCB) und FI/LS-Kombinationen (RCBO) auf der Unterseite der Geräte vorgesehen. Die in Gabelbauform ausgeführten Schienen sind in einer großen Variantenvielfalt in ein- bis vierpoliger Ausführung (zum Teil auch mit Platz für Hilfsschalter) erhältlich und zeichnen sich durch ihre zeitsparende und komfortable Verarbeitungsmöglichkeit aus. Endkappen der Baureihe „EK“ ermöglichen das Abdecken der offenen Enden von abgelängten Schienen. Nicht verwendete Anschlüsse können durch den Berührschutz EV-S BS abgedeckt werden.

## Eigenschaften

einsetzbar zur Verbindung von Fehlerstromschutzschaltern, Leitungsschutzschaltern und FI/LS-Kombinationen, große Variantenvielfalt, kleine Bauform, hohe Zeitersparnis bei der Verdrahtung, Gesamtlänge ca. 1000 mm, ablängbar, Isolierung der offenen Enden durch optionale Endkappen "EK" empfohlen

## Montageart

Die Schienen werden in die oberen oder unteren Anschlussklemmen der zu verbindenden Geräte gesteckt.

## Einsatzgebiete

Sammelschienen dieser Baureihe werden in Verbindung mit RCCB, MCB und RCBO in Stromversorgungen von Wohn- und Zweckgebäuden sowie von Industrieanlagen eingesetzt.

## Hinweise

Bei der Einspeisung von Leitungsschutzschaltern von oben in Kombination mit Doepke-Fehlerstromschutzschaltern sind die Verbindungsschienen EV-S G ANL (N links) bzw. EV-S G ANR (N rechts) einzusetzen.

## Zubehör

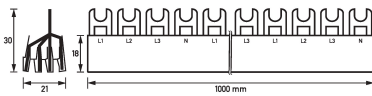
Endkappen EK, Berührschutzkappen EV-S BS

## Technische Daten

technische Daten	GM.4.56.100/10
Bedingter Bemessungskurzschlussstrom Iq	15 kA
Baureihe	GM.4.56.100/10
geeignet für Baureihe	DLS 6, DFS 4, FIB Typ A, 3+N-polig, FIC Typ A, 3+N-polig
Anzahl Geräte anschließbar	56
Anzahl Phasen	3
Ausführung Anschluss	Gabel
Querschnitt Schiene	10 mm <sup>2</sup>
Teilungsmaß Schiene	17,5 mm
Dielektrizitätszahl	4
Kriechstromfestigkeit	600
Bemessungsspannung (AC)	500 V
Bemessungsstrom (AC)	63 A
Bemessungskurzschlussstrom	12,5 kA

technische Daten	GM.4.56.100/10
Bemessungs- stoßspannungsfestigkeit	4,5 kV
	allgemeine Daten
Schienenmaterial	E-CU F25
isoliert	ja
Isoliermaterial	Ultramid® A3K (oder gleichwertig)
Farbe Isolierstoff	lichtgrau
Breite in Teilungseinheiten	56
Länge	980 mm
Bauvorschriften/Normen	EN 60664-1

Maße



Maßzeichnung Gruppenansicht

Diagramme

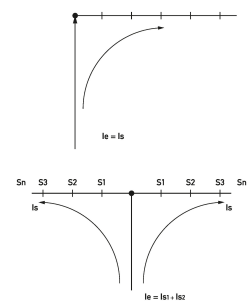


Diagramm Stromverteilung