

















































Produktmerkmale und Kenndaten





















Leuchtenfarbe	RAL9006 Weißaluminium
Polzahl	7LV + 7LV
Schutzart	IP20
Schutzklasse	I
Länge-Netto	2.950 mm
Breite-Netto	63 mm
Höhe-Netto	41,40 mm
Gewicht	4,3 kg





















Lieferbares Zubehör

Material	Bezeichnung
 E01 Deckenbefestigungsplatte 2342000	1 Stück, Deckenbefestigungsplatte mit Karabinerhaken
 A01KX/1500 p2 2230200	1 Stück, Kettenaufhängung mit Spannschloss und Aufhängeklammer, 1500 mm lang
 A01SX/1500 p2 2230800	Seilaufhängung für Abhängelängen bis 1500 mm.
 E03KX p5 2342900	Aufhängeklammer für Kettenaufhängung
 A01DSX/1500 p2 2229700	Dekor-Seilaufhängung mit Aufhängeklammer.
 E04 Gliederkette glz vz (20m) 2343400	Gliederkette glanzverzinkt (20 m).
 E03SX p2 2343300	Aufhängeklammer für Kettenaufhängung
 E06 Stahlseil (20m) u Sekundenkleber 2343700	20 m lang, mit Schnellkleber zur Sicherung der Seilenden
 A01SX/1500 2230700	1 Stück Seilaufhängung mit Aufhängeklammer, 1500 mm lang
 A01KX/1500 2230100	1 Stück, Kettenaufhängung mit Spannschloss und Aufhängeklammer, 1500 mm lang

	A01DSX/1500 2229600	1 Stück, Dekor-Seilaufhängung, 1500 mm lang
	E03KX 2342800	1 Stück, Aufhängeklammer für Kettenaufhängungen
	E03SX 2343200	1 Stück, Aufhängeklammer für Seilaufhängungen in Verbindung mit E06 und E07
	E05N Spansschloss m Karabiner 2343600	1 Stück, mit Karabinerhaken
	07690LHI Leitungshalter (10St) 2195300	Leitungshalter, innen (10 Stück)
	D01X p2 2321300	2 Stück, Befestigungsklammer für direkte Deckenmontage
	D01X 2321200	1 Stück, Befestigungsklammer für direkte Deckenmontage
	07690LHA Leitungshalter 2195200	Leitungshalter, außen
	07690SK Trennstecker m Schneidkl 2195900	Trennsteckeroberteile, für Bandleiterverdrahtung
	07690VV Verdrahtungsverbinder 2197300	Verdrahtungsverbinder, 7-poliges Buchsen-Steckerpaar
	07690TO 2196700	Trennsteckeroberteil, zur elektrischen Kontaktierung von Einzeladern
	E03SKX 6188900	Aufhängeklammer für Kettenmontage
	A01SXVA 6817000	1 Stück. Seilaufhängung mit Aufhängeklammer
	07650 Flex Ans-Ltg 3pol 6912100	Flexible Anschlussleitung für E-Line LED-Geräteträger.
	07650 Flex Ans-Ltg 5pol 6912200	Flexible Anschlussleitung für E-Line LED-Geräteträger.
	E03SKX p5 6979200	Aufhängeklammer für Kettenmontage
	07650 Ks 03 7260600	Kopfstück zum Abschluss einer E-Line 7651 Fix LED-Lichtbandanwendung.
	A01DSX/3000 7234300	1 Stück. Dekor-Seilaufhängung mit Aufhängeklammer. 3000 mm
	A01DSX/5000 7234400	1 Stück. Dekor-Seilaufhängung mit Aufhängeklammer, 5000 mm
	A01SKX/1500 7234500	

	A01SX/5000 7234600	1 Stück. Seilaufhängung mit Aufhängeklammer, 5000 mm
	A01SKX/1500 p2 7270800	
	D01X/2 m Caddy-Clip p2 7270900	
	D01X/2 m Caddy-Clip 01 p2 7271000	
	A01SX/3000 p2 7271100	
	A01SX/5000 p2 7271200	
	07650 BL L225 03 7259300	Blindabeckung aus PVC, silbergrau, Länge 2211,5 mm
	07650 BL L187 03 7259400	Blindabeckung aus PVC, silbergrau, Länge 1843 mm
	07650 BL L150 03 7259500	Blindabeckung aus PVC, silbergrau, Länge 1474 mm
	07650 BL L112 03 7259600	Blindabeckung aus PVC, silbergrau, Länge 1106 mm
	07650 BL L75 03 7259700	Blindabeckung aus PVC, silbergrau, Länge 737 mm
	07650 BL L37 03 7259800	Blindabeckung aus PVC, silbergrau, Länge 368,5 mm
	07650 BL-M L112 03 7219500	Blindabeckung aus Stahlblech, silbergrau, Länge 1105,5 mm
	07650 BL-M L37 03 7219800	Blindabeckung aus Stahlblech, silbergrau, Länge 368 mm
	07650 BL-M L75 03 7220100	Blindabeckung aus Stahlblech, silbergrau, Länge 737 mm
	07650 BL-M L187 03 7220400	Blindabeckung aus Stahlblech, silbergrau, Länge 1842,5 mm
	07650 BL-M L150 03 7223000	Blindabeckung aus Stahlblech, silbergrau, Länge 1474 mm
	07650 BL-M L225 03 7223100	Blindabeckung aus Stahlblech, silbergrau, Länge 2211 mm
	07650 BL-M 5-pol L37 03 7225600	Blindabeckung aus Stahlblech, mit Anschlussklemme 5-polig, silbergrau, Länge 368 mm
	07650 BL-M 5-pol L75 03 7225700	Blindabeckung aus Stahlblech, mit Anschlussklemme 5-polig, silbergrau, Länge 737 mm

	07650 BL-M 5-pol L112 03 7225800	Blindabdeckung aus Stahlblech, mit Anschlussklemme 5-polig, silbergrau, Länge 1105,5 mm
	07650 BL-M 5-pol L150 03 7225900	Blindabdeckung aus Stahlblech, mit Anschlussklemme 5-polig, silbergrau, Länge 1474 mm
	07650 BL-M 5-pol L187 03 7226000	Blindabdeckung aus Stahlblech, mit Anschlussklemme 5-polig, silbergrau, Länge 1842,5 mm
	07650 BL-M 5-pol L225 03 7226100	Blindabdeckung aus Stahlblech, mit Anschlussklemme 5-polig, silbergrau, Länge 2211 mm
	07750 /07650 VD p16 7279400	Verschlussdrücker zur komfortablen Öffnung und Montage. Aus Kunststoff.
	07650 L-Connector 03 7508700	L-Lichtbandverbinder für E-Line Fi, silbergrau
	07650 T-Connector 03 7509000	T-Lichtbandverbinder für E-Line Fi, silbergrau
	07650 X-Connector 03 7509300	X-Lichtbandverbinder für E-Line Fi, silbergrau
	07750 Connector 1-pol 03 7688000	
	07650 BL L5 03 7688400	Blindabdeckung aus PVC, silbergrau, Länge 55 mm
	A01DSXOE/1500 7694900	
	A01DSXOE/3000 7695000	
	A01DSXOE/6000 7695100	
	A01DSXOE/1500 p2 7695200	
	A01DSXOE/3000 p2 7695300	
	A01DSXOE/6000 p2 7695400	
	07650IP BL-M 5-pol L37 03 7786400	Blindabdeckung aus Stahlblech, mit Anschlussklemme 5-polig, silbergrau, Länge 368 mm
	07650IP BL-M 5-pol L75 03 7786500	Blindabdeckung aus Stahlblech, mit Anschlussklemme 5-polig, silbergrau, Länge 737 mm
	07650IP BL-M 5-pol L112 03 7786600	Blindabdeckung aus Stahlblech, mit Anschlussklemme 5-polig, silbergrau, Länge 1106 mm
	07650IP BL-M 5-pol L150 03 7786700	Blindabdeckung aus Stahlblech, mit Anschlussklemme 5-polig, silbergrau, Länge 1474 mm

	07650IP BL-M 5-pol L187 03 7786800	Blindabdeckung aus Stahlblech, mit Anschlussklemme 5-polig, silbergrau, Länge 1843 mm
	07650IP BL-M 5-pol L225 03 7786900	Blindabdeckung aus Stahlblech, mit Anschlussklemme 5-polig, silbergrau, Länge 2211 mm
	07650IP BL-M L112 03 7787700	Blindabdeckung aus Stahlblech, silbergrau, Länge 1106 mm
	07650IP BL-M L37 03 7788000	Blindabdeckung aus Stahlblech, silbergrau, Länge 368 mm
	07650IP BL-M L75 03 7788300	Blindabdeckung aus Stahlblech, silbergrau, Länge 737 mm
	07650IP BL-M L187 03 7788600	Blindabdeckung aus Stahlblech, silbergrau, Länge 1843 mm
	07650IP BL-M L150 03 7789000	Blindabdeckung aus Stahlblech, silbergrau, Länge 1474 mm
	07650IP BL-M L225 03 7789100	Blindabdeckung aus Stahlblech, silbergrau, Länge 2211 mm
	07650IP BL L112 03 7712100	Blindabdeckung aus PVC, silbergrau, Länge 1106 mm
	07650IP BL L150 03 7712400	Blindabdeckung aus PVC, silbergrau, Länge 1474 mm
	07650IP BL L187 03 7712700	Blindabdeckung aus PVC, silbergrau, Länge 1843 mm
	07650IP BL L225 03 7713000	Blindabdeckung aus PVC, silbergrau, Länge 2211,5 mm
	07650IP BL L37 03 7713300	Blindabdeckung aus PVC, silbergrau, Länge 368,5 mm
	07650IP BL L75 03 7713600	Blindabdeckung aus PVC, silbergrau, Länge 737 mm
	A01DSX/5000 p2 3662199	
	A01DSX/3000 p2 3661999	
	A01SX/3000 3664499	1 Stück. Seilaufhängung mit Aufhängeklammer, 3000 mm
	D01X m Caddy-Clip 01 4068899	Befestigungsklammer mit Caddy-Clip zur schnellen Montage an geeignetem Profilstahl ohne bohren. Anzahl und Montagepositionen sind abhängig von Systemdecke, Leuchtenbelastung und Leuchtenanordnung. Angaben vom Deckenhersteller sind zu berücksichtigen.
	D01X m Caddy-Clip 4068999	Befestigungsklammer mit Caddy-Clip zur schnellen Montage an geeignetem Profilstahl ohne bohren. Anzahl und Montagepositionen sind abhängig von Systemdecke, Leuchtenbelastung und Leuchtenanordnung. Angaben vom Deckenhersteller sind zu berücksichtigen.
	07690VS 2,5² L100 6822100	Verbindungsleitung mit 7-poligem Stecker, 100 mm.



07690/1LV 2,5² L300
6822200

Anschlussleitung zur mittigen Einspeisung der E-Line Tragprofile.



07690VS
6822300

Stecker zur Einspeisung, 7-polig, starr.

Ausschreibungstext

Tragprofil für E-Line 7651 Fix Lichtband-Anwendungen. Zur vereinfachten Montage ist eine vormontierte Lichtbandkupplung zur Verbindung mit einem weiteren Tragprofil im Lieferumfang enthalten. Länge des Tragprofils: 2950 mm. Mit 7-Leiter Durchgangsverdrahtung zur Aufteilung der Schaltkreise sowie zusätzlicher 7-Leiter Durchgangsverdrahtung zur Unterstützung von Zusatzanwendungen im Bereich Notlicht oder Lichtmanagement. Mit 2 Trennstecker-Oberteile zur werkzeuglosen, elektrischen Verbindung der Geräteträger in jeweils 1500 mm Abstand. Mit zwei 7-poligen Buchsen-Stecker-Paaren zum elektrischen Schnellanschluss sowie berührungssicherem Abschluss der Leitungsenden. Die wärmebeständige Durchgangsverdrahtung ist mit allen notwendigen Komponenten werkseitig komplett ausgeführt. Alle Verbindungen sind als Schnellanschluss verpolungssicher ausgeführt. Durch eine obere Ausbrechöffnung (M20/PG13,5) kann die Einspeisung ohne Zubehör erfolgen. Der Tragprofilkörper besteht aus feuerverzinktem Stahlblech. Oberfläche silbergrau beschichtet.