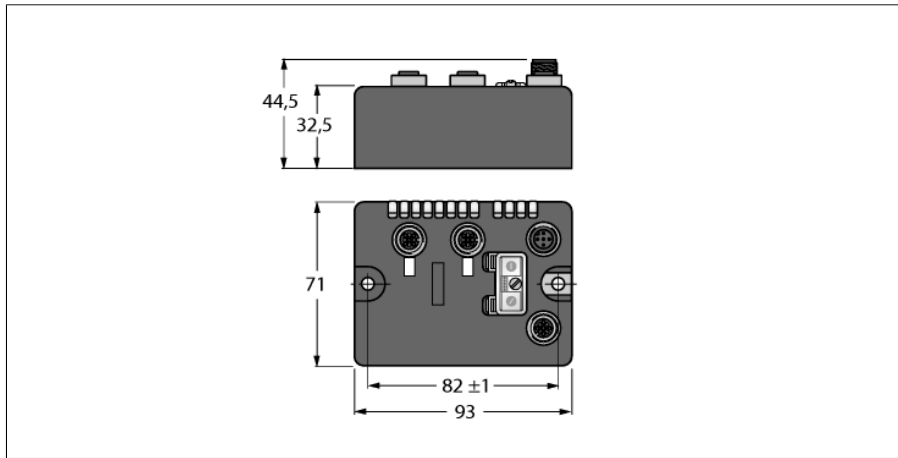


BL compact Feldbus Station für CANopen
Interface zum Anschluss von 2 BL Ident Schreib- Leseköpfen (HF/UHF)
BLCCO-2M12S-2RFID-S

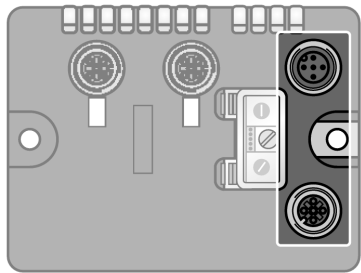


- On-Machine™ kompakte Feldbus I/O Blocks
- CANopen Slave
- 10, 20, 50, 125, 250, 500, 800, or 1000 KBit/s
- Zwei 5-polige M12-Steckverbinder zum Feldbusanschluss
- 2 Drehcodierschalter für Teilnehmer-Adresse
- IP69K
- M12 I/O Steckplätze
- LEDs zur Anzeige von Status und Diagnose
- Elektronik über Optokoppler galvanisch von der Feldebene getrennt
- Einfaches RFID Interface
- Anschluss von 2 BL Ident Schreib- Leseköpfen
- Max. Kabellänge 50 m

Typenbezeichnung	BLCCO-2M12S-2RFID-S
Ident-Nr.	6811300
Nennsystemspannung	24 VDC
Systemversorgung	über CANopen
Zulässiger Bereich V+	18...30VDC
Nennstrom V+	55 mA
Max. Strom V+	4 A
Übertragungsrate Feldbus	10 Kbit/s...1 Mbit/s
Einstellung Übertragungsrate	automatische Erkennung
Adressbereich Feldbus	1...99
Adressierung Feldbus	2 dez. Drehcodierschalter
Anschlussstechnik Feldbus	2 x M12
Feldbusabschluss	5-polig
Serviceschnittstelle	extern RS232 Interface
Technologie	
Signalart	Simple RFID Interface
Anzahl der Kanäle	2
Sensorversorgung	0,5 A pro Kanal, kurzschlussfest
Gleichzeitigkeitsfaktor	1
Übertragungsrate	115,2 KBit/s
Leitungslänge	50 Meter
Potenzialtrennung	Trennung von Elektronik und Feldebene via Optokoppler
Abmessungen	93 x 71 x 32.5 mm
Montage	2 x 5.4 mm Lochmaß, 1.7 Nm Drehmoment
Gewicht	290 ± 20 g
Gehäusematerial	Nylon glasfaserverstärkt, Stecker nickelbeschichtet
Gehäusefarbe	schwarz
Material Fenster	Lexan
Material Schraube	nickelbeschichtetes Messing
Material Label	Polyester with polycarbonate overlay
Material Etikett Erde	nickelbeschichtetes Messing
Schutzart	IP67 IP69K
Betriebstemperatur	-40...+70 °C
Lagertemperatur	-40...+85 °C
Relative Feuchte	15 to 95% (nicht kondensierend)
Schwingungsprüfung	nach IEC 61131-2
- bis 20 g (bei 10 bis 150 Hz)	Bei Festmontage auf Trägerplatte oder Maschinenkörper.
Schockprüfung	nach IEC 61131-2
Elektromagnetische Verträglichkeit	nach IEC 61131-2
Zulassungen und Zertifikate	CE, cULus

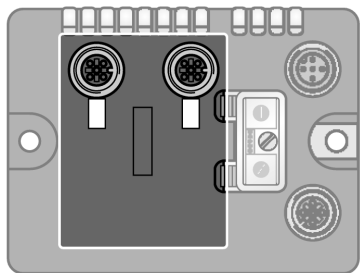
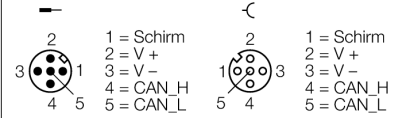
BL compact Feldbus Station für CANopen
Interface zum Anschluss von 2 BL Ident Schreib- Leseköpfen (HF/UHF)
BLCCO-2M12S-2RFID-S

Pinbelegung und Anschlussbilder



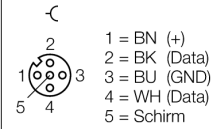
CANopen
Feldbuskabel (Beispiel): □ RSC RKC 572-2M □ Ident-No. U0323 □
oder □ RSC-RKC572-2M □ Ident-No. 6603629

Pinbelegung

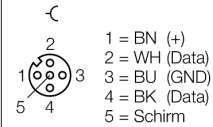


RFID Channels
Verbindungskabel (Beispiel): □ RK 4.5T-2-RS 4.5T/S2501 □ Ident-
No. U3-01243 □ oder □ RK4.5T-2-RS4.5T/S2500 □ Ident-No.
6699200

Steckverbinder .../S2500



Steckverbinder .../S2501



BL compact Feldbus Station für CANopen
Interface zum Anschluss von 2 BL Ident Schreib- Leseköpfen (HF/UHF)
BLCCO-2M12S-2RFID-S

Status: Stations-LED

LED	Farbe	Status	Beschreibung
IOs		AUS	Keine Spannungsversorgung
	ROT	AN	Spannungsversorgung unzureichend
	ROT	BLINKEND (1 Hz)	Abweichende Stationskonfiguration
	ROT	BLINKEND (4 Hz)	Keine Modulbus-Kommunikation
	GRÜN	AN	Station OK
	GRÜN	BLINKEND	Force Mode aktiv
ERR	-	OFF	kein Kommunikationsfehler
	RED	ON	CAN bus communication error
BUS	GREEN	ON	NMT-slave state is „Operational“
	ORANGE	ON	NMT-slave state is „Pre-Operational“
	RED	ON	NMT-slave state is „Stopped“
ERR & BUS	RED (ERR) & GREEN (BUS)	FLASHING (4 Hz)	Searching for the baud rate

Status: I/O-LED

LED	Farbe	Status	Beschreibung
D *		AUS	Keine Diagnose aktiv
	ROT	AN	Stations / Modulbus Kommunikations Fehler
	ROT	BLINKEND (0.5Hz)	Sammeldiagnose
RW0 / RW1		AUS	Kein Tag vorhanden, keine Diagnose aktiv
	GRÜN	AN	Tag vorhanden
	GRÜN	BLINKEND (2 Hz)	Datenaustausch mit dem Tag aktiv
	ROT	AN	Schreib- Lesekopf Fehler
	ROT	BLINKEND (2 Hz)	Kurzschluss in der Spannungsversorgung vom Schreib- Lesekopf

* Die „D“ LED signalisiert auch Gateway Diagnose

BL compact Feldbus Station für CANopen
Interface zum Anschluss von 2 BL Ident Schreib- Leseköpfen (HF/UHF)
BLCCO-2M12S-2RFID-S

I/O Data Map

INPUT	BYTE	Bit 7	Bit 6	Bit 5	Bit 4	Bit 3	Bit 2	Bit 1	Bit 0
RFID 1 ₀	0	Done	Busy	Fehler	Trans. Conn.	Trans. On	TP	TFR	-
	1	Error Cat. (Category Code)							
	2	Error Desc. (Description Code)							
	3	-	-	-	-	-	-	-	-
	4...11	Read Data (8 Byte)							
RFID 1 ₁	12	Done	Busy	Fehler	Trans. Conn.	Trans. On	TP	TFR	-
	13	Error Cat. (Category Code)							
	14	Error Desc. (Description Code)							
	15	-	-	-	-	-	-	-	-
	16...23	Read Data (8 Byte)							
OUTPUT	BYTE	Bit 7	Bit 6	Bit 5	Bit 4	Bit 3	Bit 2	Bit 1	Bit 0
RFID 1 ₀	0	Transceiver	Next	TAG ID	Read	Write	TAG Info	Trans. Info.	Reset
	1	-	-	-	-	-	Byte Count 2	Byte Count 1	Byte Count 0
	2	Address High Byte (MSB)							
	3	Address Low Byte (LSB)							
	4...11	Write Data (8 Byte)							
RFID 1 ₁	12	Transceiver	Next	TAG ID	Read	Write	TAG Info	Trans. Info.	Reset
	13	-	-	-	-	-	Byte Count 2	Byte Count 1	Byte Count 0
	14	Address High Byte (MSB)							
	15	Address Low Byte (LSB)							
	16...23	Write Data (8 Byte)							