


# PLL 22.475.30.1/DALI



## Beschreibung

- repräsentative Decken- und Pendelleuchte in rundem Design für homogene Beleuchtung und anspruchsvolle architektonische Lichtgestaltung
- keine UV- und Wärmestrahlung
- Stahlblechgehäuse
- einfache Deckenmontage
- Drahtseilabhängung separat bestellen
- opale Einlegescheibe aus Acrylglas
- 5-polige Anschlussklemme
- Betriebsgerät (LED-Konverter) integriert (mit DALI Dimmung)

## Standardoptionen



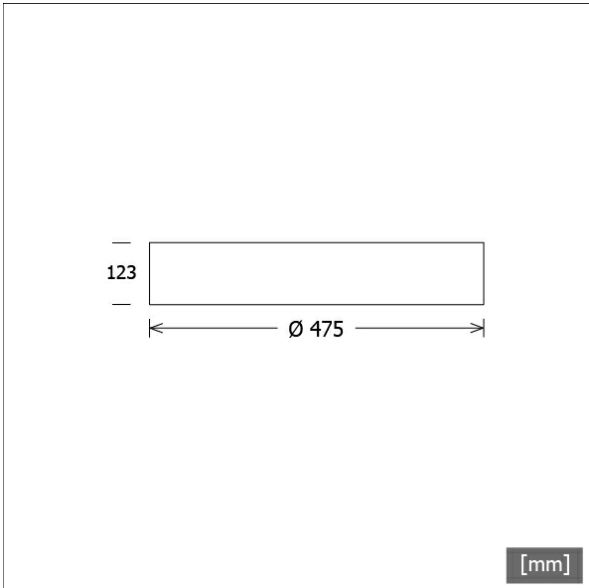
## Sonderoptionen



Farbe	Artikelnummer	EAN
silber	633882	4043544358813
weiß	633883	4043544358820
schwarz	642184	4043544479754

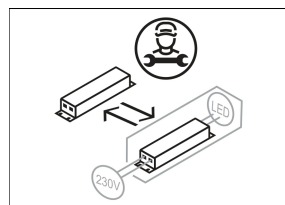
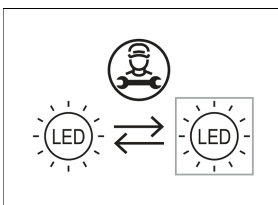
## Lichttechnik / Normen

Leuchtmittel	LED linear / CRI 80 / 3000 K
Lebensdauer	L90 B50 50.000 h L80 B50 100.000 h L80 B20 50.000 h
Systemleistung	39.0 W
Leuchten-Lichtstrom	3390 lm
Systemeffizienz	86.92 lm/W
Moduleffizienz	147.00 lm/W
UGR 4H/8H 70/50/20	22.8/22.7 (C0/C90)
Versorgungsspannung	220 - 240 V / 50 Hz
Schutzklasse	I
Schutzart	IP20



## Abmessungen / Gewichte

Außendurchmesser	475 mm
Höhe	123 mm
Nettogewicht	4.73 kg
Bruttogewicht	5.15 kg

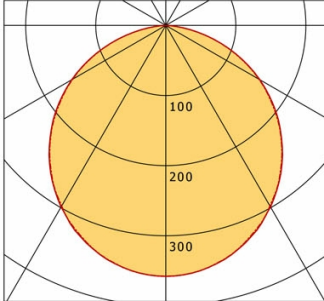


# PLL 22.475.30.1/DALI

## PLL 22.475.30.1/DALI

PL 22 (1xLED 39W 830/3000K 3390lm)

— C0/C180 cd / 1000 lm — C90/C270



	C0	C90	C180	C270
0°	358	358	358	358
15°	342	342	342	342
30°	299	297	299	297
45°	234	233	234	233
60°	155	154	155	154
75°	65	64	65	64
90°	0	0	0	0

cd / 1000 lm

Offset [m]	Cone width [m]		Illuminance [lx]
3.0	8.81	8.71	134.8
6.0	17.62	17.42	33.7
9.0	26.44	26.13	15.0
12.0	35.25	34.84	8.4
15.0	44.06	43.55	5.4

<b>η</b>	LED
Efficiency	87 lm/W
Direct/Indirect	↓ 100% / ↑ 0%
System Power	39 W
<b>UGR</b>	X=4H, Y=8H
Reflection factors	70/50/20
UGR C0/C180	22.8
UGR C90/C270	22.7
CIE Flux Codes	48 79 96 100 100
Ra/CRI	>80

LTS

## Zubehör



**L 71/1500 DIM**  
 Drahtseil-Set 3-fach  
 (Länge: 1500 mm, Kabel 5-adrig)



**L 71/3000 DIM**  
 Drahtseil-Set 3-fach  
 (Länge: 3000 mm, Kabel 5-adrig)