

Produktbild symbolisch

DATENBLATT


DAFDD 1 B20/0,03/2-A KV

FI-/LS-Kombination als Brandschutzschalter, puls- und wechselstromsensitiv Typ A, kurzzeitverzögert

Artikelnummer 09961404



[Internetlink](#)



Funktion

Fehlerlichtbogen-Schutzeinrichtungen (Brandschutzschalter, AFDD) sind gemäß der Anforderungen der DIN VDE 0100-420 Geräte zum Schutz vor seriellen und parallelen Fehlerlichtbögen. Umgangssprachlich werden sie als „Brandschutzschalter“ bezeichnet. Verpflichtend einzusetzen sind sie für fest installierte Endstromkreise bis 16 A in z. B. feuergefährdeten Betriebsstätten oder öffentlichen Einrichtungen. Empfohlen sind sie unter anderem für Schlafräume und Endstromkreise mit hoher Anschlussleistung. Die Geräte detektieren hochfrequente Fehlerlichtbögen, wie sie z. B. aufgrund von Defekten in der Verkabelung auftreten können. Durch die frühzeitige Erkennung und die bei Notwendigkeit darauf folgende Abschaltung des Endstromkreises werden thermische Beeinflussungen durch den Fehlerlichtbogen verhindert. Die Brandgefahr durch eine fehlerhafte Elektroinstallation wird erheblich verringert. Der jeweilige Auslösegrund wird über einen Farbcode der LED auf der Gerätefront angezeigt. Die DAFDD 1 sind kompakte Kombigeräte mit dreifacher Funktion: Fehlerlichtbogenerkennung, Leitungsschutz und Fehlerstromauslösung. Sie erfüllen zum Schutz von Anlagen bei Kurzschluss und Überlastung die Forderungen der VDE 0100 Teil 430 sowie für den Schutz von Personen, Nutztieren und Sachen bei Erdfehlerströmen nach VDE 0100 Teil 410. Der RCBO-Teil (FI-/LS-Funktionen) ist netzspannungsunabhängig. Mit dem Fehlerstromtyp A ist die Erkennung sinusförmiger Wechsel- und pulsierender Gleichfehlerströme möglich. Über die Kontaktstellungsanzeigen und die Fehlerstromausgelöstanzeige erhält man einen schnellen Überblick über den Betriebszustand des Gerätes. Weiterhin zeichnen sich die Geräte bis 25 A durch ein hohes Bemessungsschaltvermögen von 10 kA aus, die 32-A- und 40-A-Geräte von 6 kA. Der Leitungsschutz der B-Charakteristik stellt den Standardschutz für Licht- und Steckdosenkreise sicher. Geräte der Ausführung KV reagieren aufgrund einer Ansprechverzögerung nur auf Fehlerströme mit einer Dauer von mehr als einer halben Periode der Netzfrequenz. Sie sind gegenüber unverzögerten Schaltern erheblich unempfindlicher für kurzzeitige impulsförmige Fehlerströme und ermöglichen einen störungsfreien Betrieb - auch wenn Schalt- oder Blitzüberspannungen in der Anlage kapazitive Stoßfehlerströme oder Isolationsüberschläge mit einem Folgestrom bis zum Nulldurchgang der Netzspannung verursachen. Sie sind somit gewitterfest. Die in den nationalen und internationalen Bauvorschriften geforderten Auslösezeiten für unverzögerte RCBO werden auch von den Geräten der Ausführung KV eingehalten. Sie können daher grundsätzlich anstelle eines Standardschalters eingesetzt werden.

Eigenschaften

Kombigerät mit drei Funktionen, zweipolig, Neutralleiterposition variabel, AFDD nach IEC/EN-62606, RCBO nach IEC/EN-61009, durchgehende Selbstüberwachung der AFD-Unit, netzspannungsunabhängige Auslösung der FI- und LS-Funktionen, Anzeige AFDD-Auslösegrund, Kontaktstellungsanzeige, Fehlerstromausgelöstanzeige, kompakte Baugröße für alle Bemessungsströme, hohe Kurzschlussfestigkeit, Zugbügelklemmen mit Hintersteckschutz, tristabile Rastschieber für leichten Ein- und Ausbau

Montageart

Schnellbefestigung auf Tragschiene, Einbaulage beliebig

Einsatzgebiete

Schutz von Stromkreisen in Wohn- und Zweckgebäuden sowie Industrieanlagen mit TN-S- und TN-C-S-Netzen, Ausgeschlossen ist der Einsatz in Anlagen mit TN-C-Netzen und zum Schutz von Stromkreisen, in denen Betriebsmittel der Leistungselektronik glatte Gleichfehlerströme oder Fehlerströme mit Frequenzen \neq 50 Hz verursachen können.

Zubehör

Hilfsschalter DHi, Verdrahtungsmaterial DAFDD-Sammelschienen 2-polig, Verdrahtungsmaterial DAFDD-Sammelschienen 4-polig, Wiedereinschaltsperrern RH-SS

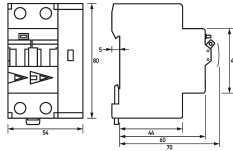
Technische Daten

technische Daten	DAFDD 1 B20/0,03/2-A KV
Baureihe	DAFDD 1
Polzahl	2

technische Daten	DAFDD 1 B20/0,03/2-A KV
Fehlerstromtyp	A
Bemessungsstrom (AC)	20 A
Bemessungsfehlerstrom I Δ n	0,03 A
kurzzeitverzögert	ja
selektiv	nein
min. Arbeitsspannungsbereich der Prüfeinrichtung	196 V
max. Arbeitsspannungsbereich der Prüfeinrichtung	253 V
Neutralleiterposition	links, rechts
Auslösecharakteristik (MCB)	B
Betriebsspannung (AC)	240 V (170 V ... 264 V)
Betriebsfrequenz	50 Hz
Bemessungsstoßspannungsfestigkeit	4 kV
	Laststromkreis
Ausführung	Lasttrennkontakt
Bemessungsspannung (AC)	240 V
Bemessungsstrom (AC)	20 A
Bemessungskurzschlussstrom	10 kA
Stoßstromfestigkeit	0,25 kA
max. Bemessungsschaltvermögen	10 kA
Bemessungsisolationsspannung	250 V
Bemessungsfrequenz	50 Hz
Stromwärmeverlust pro Strombahn	3,45 W
Kurzschlussvorsicherung SCPD	100 A
Vorsicherung Typ	gG
Überspannungskategorie	III
	Schraubklemme oben, unten (Laststromkreis)
Berührschutz	DGUV V3, ÖVE-EN 6
max. Leitungslänge	70 m (zwischen Verteiler und äußerster Steckdose)
Klemmbereich	1 mm ² ... 25 mm ²
	allgemeine Daten
mechanische Lebensdauer	min. 20000 Schaltspiele
elektrische Lebensdauer	min. 4000 Schaltspiele
Lagertemperatur	-35 °C ... 60 °C
Umgebungstemperatur	-25 °C ... 40 °C
Klimabeständigkeit	gemäß IEC/EN 61009
Gehäuseart	Verteilereinbaugeschäuse
Montageart	Tragschiene
Gehäusematerial	Thermoplast
Schutzart	IP20 (eingebaut: IP40)
Breite	54 mm
Höhe	80 mm
Tiefe	76 mm
Einbautiefe	70 mm
Breite in Teilungseinheiten	3
Bauvorschriften/Normen	EN 62606, EN 61009
Zertifizierungen	VDE

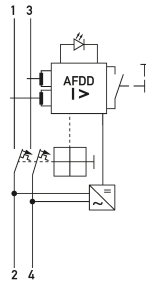
technische Daten	DAFDD 1 B20/0,03/2-A KV
Energiebegrenzungsklasse	3
Verschmutzungsgrad nach EN 60664	2

Maße



Maßzeichnung Gruppenansicht

Schaltungsbeispiel



Anschlussschema